

THE LIGHTING MAKERS 2017





A history of light, glass, metal

1950. Italy. Venice. The town of Marcon and the island of Murano are just a few kilometres apart. Angelo Tosetto goes through those few kilometres almost every day from his workshop of artistic chandeliers to the shops of Murano glass masters to steal the secrets of their glass, hand blown in their furnaces.

It's a journey of pure passion, artistic affinities, where light meets matter, glass joins metal – brass, aluminium, steel – and tradition welcomes the future. The beginning of a great story: Studio Italia Design's story.

From Italy to the world over, a constant evolution.

This is the main path of "made in Italy", chosen and followed by three generations, experimenting each year with new processing techniques, technologies, designs, precious materials and a series of exclusive collaborations to create unique and ingenious luminaires: by form, content, aesthetics and functionality.

It's the path of success, that from Venice leads Studio Italia Design to shift attention to foreign markets, more than 90 countries the world over: to become one of Italian lighting's most internationally developed brands.

Make room for creativity. In each and every form.

Every path has its limits and to overcome them you need eyes, sensibility, skills and different emotions to decipher an ever changing world. For this reason Studio Italia Design chooses to partner with famous designers, researchers and engineers from a variety of nationalities and backgrounds. A selected group of creative people that together with the firm reinterprets the objects as true interior pieces where the light source plays freely with volumes, reflections, transparencies, lines and all the shades of the materials. Infinite new collections joined together by a common thread of manufacturing excellence.

Lighting every need in modern living.

The path of innovation also leads to extreme customisation: an answer to the needs that come with new lifestyles thanks to inventive new products custom-made for a variety of different interiors and tailored solutions developed with the leaders in contemporary architecture.

Another new frontier travelled by Studio Italia Design on the path of experience: merging different materials, classicism and avant-garde, craftsmanship and technology. A look at the path where it all began and the excitement in the next step.

THE
LIGHTING
MAKERS
2017

Una storia di luce, vetro, metallo.

1950. Italia. Venezia. Il paese di Marcon e l'isola di Murano distano pochi chilometri. E sono quelli che Angelo Tosetto percorre quasi ogni giorno dalla sua bottega artigiana di lampadari artistici ai laboratori dei maestri vetrai muranesi, per carpire tutti i segreti del vetro soffiato a bocca nelle fornaci.

È un viaggio di pura passione, affinità artistiche, dove la luce incontra la materia, il vetro si unisce al metallo - l'ottone, l'alluminio, l'acciaio - e la tradizione sorride al futuro. L'inizio di una grande storia: quella di Studio Italia Design.

Dall'Italia al mondo, evoluzione continua.

Questa è la strada maestra del made in Italy, quella che tre generazioni scelgono di seguire sperimentando ogni anno nuove tecniche di lavorazione, tecnologie, linee, materiali pregiati, e una serie di collaborazioni esclusive nella creazione di lampade uniche e innovative: per forma e contenuto, estetica e funzionalità.

È la via del successo, che da Venezia porta Studio Italia Design ad accendere l'interruttore sull'estero, in oltre 90 paesi in tutto il mondo: per diventare oggi uno dei brand italiani nel settore dell'illuminazione più evoluti a livello internazionale.

Spazio alla creatività. In tutte le sue forme.


Ogni strada ha i suoi confini e per superarli servono occhi, sensibilità, competenze ed emozioni diverse capaci di interpretare un mondo che cambia. Così Studio Italia Design ha deciso di farsi accompagnare da designer, ricercatori e progettisti famosi di varie nazionalità e background. Un pool di creativi che insieme al brand reinterpretano gli oggetti come veri e propri elementi di arredo, dove la sorgente luminosa è libera di giocare con i volumi, i riflessi, le trasparenze, le linee e tutte le sfumature della materia. Infinite nuove collezioni unite dall'eccellenza produttiva di sempre.

Per illuminare ogni esigenza dell'abitare.

Il percorso dell'innovazione passa anche attraverso la massima personalizzazione: la possibilità di rispondere ai nuovi stili di vita grazie a prodotti pensati ad hoc per i vari contesti dell'abitare e a soluzioni su misura studiate insieme ai protagonisti dell'architettura contemporanea.

Ancora una nuova frontiera che Studio Italia Design percorre nel solco della sua esperienza: integrando materiali eterogenei, classicismo e avanguardia, artigianato e tecnologia. Uno sguardo a quella strada dove tutto è iniziato e l'entusiasmo di raggiungere la prossima destinazione.

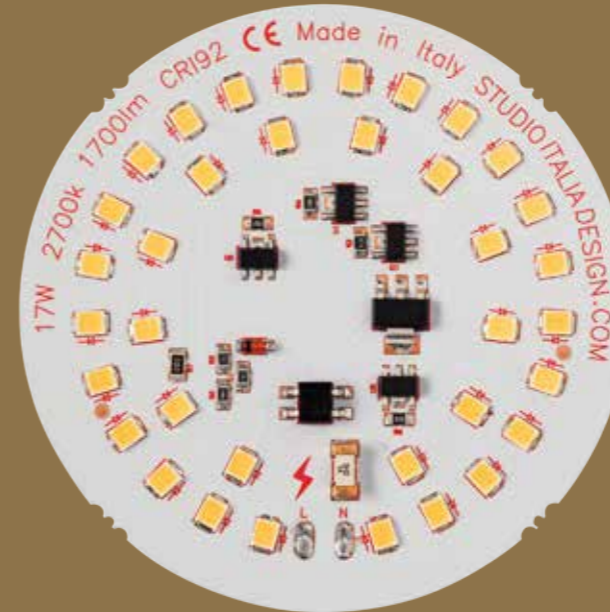
STUDIO
ITALIA DESIGN
LIGHTING MAKERS



9W
 2700K 900lm
 3000K 950lm

CRI92
 MacAdam 3-Step


Dimmerabile con varialuce a taglio di fase
 Dimmable with phase cut dimming




17W
 2700K 1700lm
 3000K 1800lm

CRI92
 MacAdam 3-Step


Dimmerabile con varialuce a taglio di fase
 Dimmable with phase cut dimming




Cos'è il MacAdam Step?
 Scansiona il QR Code e scopri subito!
 What is MacAdam Step?
 Scan the QR Code and find out now!



Cos'è il CRI?
 Scansiona il QR Code e scopri subito!
 What is CRI?
 Scan the QR Code and find out now!



Il kelvin (K) è l'unità di misura del colore della luce. Scopri di più!
 The kelvin (K) is the light color unit measurement. Find out more!



Il lumen (lm) è l'unità di misura del flusso luminoso. Scopri di più!
 The lumen (lm) is the unit of the luminous flux. Find out more!

ANNO | YEAR

1878

Edison inventa la lampadina ad incandescenza.
 Edison invented the first incandescent light bulb.

1901

Vengono sviluppate le prime lampade a scarica a vapori di mercurio.
 The first mercury vapour discharge lamps were developed.

1910

Viene brevettata la prima lampadina ad uso commerciale.
 The first light bulb was patented for commercial use.

1926

Viene brevettata la lampada a fluorescenza.
 The fluorescent lamp was patented.

1962

Viene brevettato il LED.
 LED was patented.

1978

Appaiono le prime lampadine a basso consumo (CFL).
 The first energy saving light bulbs (CFL) was appeared.

1993

Viene inventata la prima lampadina LED.
 The first LED light source was developed.

2007

Appaiono le prime lampadine a LED retrofit.
 The first retrofit LED bulbs appeared.

2015

Studio Italia Design propone le prime lampade con chip integrato LED a tensione di rete.
 Studio Italia Design offered its first lighting fixtures with

Il 90% della collezione SID utilizza la tecnologia LED a tensione di rete.
 90% of SID collection uses mains voltage LED technology.

2016

SID lancia i propri moduli LED a tensione di rete studiati e realizzati internamente (Made in Italy).
 SID launches mains voltage LED modules designed and manufactured in house (Made in Italy).


2017

SID lancia i moduli LED a tensione ad alta efficienza (Made in Italy).
 integrated mains voltage LED chip.
 SID launches high efficiency mains voltage LED modules (Made in Italy).


Indice Alfabetico/ Alfabetic Index



A-Tube 132



A-Tube Nano 120



Beetle 322



Blow 312



Bugia 42



Frozen 110



Kelly 198



Kelly Cluster 224



Laser Cube 174



Maggio 246



Make-Up 316



Millo 332



Nautilus 26



Nostalgia 260




Pin-Up 88



Puzzle 140



Puzzle Round 160



Puzzle Twist 152



Rain 72



Random 294



Shelf 104



Sky-Fall 10




Spider 54



Sugegasa 186



Thor 178



Vapor 338

THE LIGHTING MAKERS 2017

SUSPENSIONS



A-Tube 132
A-Tube Nano 120
Frozen 110
Kelly 198
Kelly Cluster 224
Maggio 246
Nostalgia 260
Rain 72
Random 294
Sky-Fall 10
Spider 54
Sugegasa 186




Beetle 322
Kelly 198
Laser Cube 174
Make-Up 316
Millo 332
Nautilus 26
Pin-Up 88
Puzzle 140
Puzzle Round 160
Puzzle Twist 152
Thor 178

CEILING





A-Tube 132
Beetle 322
Bugia 42
Frozen 110
Make-Up 316
Millo 332
Pin-Up 88
Puzzle 140
Puzzle Round 160
Puzzle Twist 152
Thor 178



Kelly 198
Puzzle Twist 152
Vapor 338



Blow 312
Kelly 198



SKYFALL

design: Studio Italia Design 2014

LA FORMA RICORDA I DECANTER DEI VINI PREGIATI IN PREZIOSO VETRO SOFFIATO CHE SI FONDONO CON IL PROGRESSO, UNENDO COSÌ LA MAESTRIA NELL'ARTE DEL VETRO CON LE NUOVISSIME TECNOLOGIE LED. SOSPENSIONE CHE NON SOLO INCANTA DI RICORDI MA CHE EMOZIONA, SINGOLARMENTE O IN COMPOSIZIONI MULTIPLE.

IT'S SHAPE REMINDS YOU OF A PRECIOUS BLOWN GLASS DECANTER USED FOR HIGH QUALITY WINES BUT AT THE SAME TIME SHOWS PROGRESS, PUTTING TOGETHER THE SKILL IN THE ART OF BLOWN GLASS AND THE MOST UP TO DATE LED AND FINISHING TECHNOLOGIES. SUSPENSION LAMP THAT NOT ONLY BRINGS BACK WARM MEMORIES BUT CREATES EVOCATIVE NEW IDEAS IN DESIGN, INDIVIDUALLY OR IN CLUSTERS.





SKYFALL
STUDIO
ITALIA
DESIGN





SKYFALL









SKY-FALL

MODELLO | MODEL LAMPADINA | LAMP MONTATURA | FRAME DIFFUSORE | DIFFUSER CODICE | CODE

Sky-Fall Medium Pendant | Sospensione

<p>[SO1]</p>	<p>2700K 2x10W 1895 lm 350 mA CRI 95 MacAdam 3-Step</p> <p>LED and DRIVER included</p>	<p>chromo chrome</p>	<p>cristallo crystal</p> <p>rame lucido metallizzato glossy copper metallized</p> <p>chromo chrome</p> <p>oro rosa rose gold</p> <p>Vetro Soffiato Blown Glass</p>	<p>148001</p> <p>148002</p> <p>148005</p> <p>148008</p>
<p>0,5 m³ CE Energy saving PG ip20 DIM TRIAC</p>		<p>Peso netto: Weight net: 1.65 Kg</p>	<p>Confezione Packaging</p>	<p>Peso lordo: Weight gross: 3.14 Kg</p> <p>n. Colli: n. Pack: 2</p> <p>Volume m³: 0.059</p>

Sky-Fall Large Pendant | Sospensione

<p>[SO]</p>	<p>2700K 2x10W 1895 lm 350 mA CRI 95 MacAdam 3-Step</p> <p>LED and DRIVER included</p>	<p>chromo chrome</p>	<p>cristallo crystal</p> <p>rame lucido metallizzato glossy copper metallized</p> <p>chromo chrome</p> <p>oro rosa rose gold</p> <p>Vetro Soffiato Blown Glass</p>	<p>148003</p> <p>148004</p> <p>148006</p> <p>148007</p>
<p>0,5 m³ CE Energy saving PG ip20 DIM TRIAC</p>		<p>Peso netto: Weight net: 3.05 Kg</p>	<p>Confezione Packaging</p>	<p>Peso lordo: Weight gross: 6 Kg</p> <p>n. Colli: n. Pack: 2</p> <p>Volume m³: 0.116</p>

SKY-FALL

system

MODELLO | MODEL INFO | INFO COLORE | COLOR SISTEMA | SYSTEM CODICE | CODE

Sky-Fall Track Short Linear Track | Binario Lineare

<p>[TR1S]</p>	<p>Binario lineare multiplo mod. Sky-Fall massimo 3 sospensioni</p> <p>Multiple linear track mod. Sky-Fall max 3 suspensions</p>	<p>bianco opaco 9010 matt white 9010</p>	<p>Sky-Fall system</p>	<p>154031</p>
<p>CE ip30</p>		<p>Peso netto: Weight net: 4.6 Kg</p>	<p>Confezione Packaging</p>	<p>Peso lordo: Weight gross: 5.41 Kg</p> <p>n. Colli: n. Pack: 1</p> <p>Volume m³: 0.019</p>

Sky-Fall Track Long Linear Track | Binario Lineare

<p>[TR2S]</p>	<p>Binario lineare multiplo mod. Sky-Fall massimo 5 sospensioni</p> <p>Multiple linear track mod. Sky-Fall max 5 suspensions</p>	<p>bianco opaco 9010 matt white 9010</p>	<p>Sky-Fall system</p>	<p>154032</p>
<p>CE ip30</p>		<p>Peso netto: Weight net: 8.2 Kg</p>	<p>Confezione Packaging</p>	<p>Peso lordo: Weight gross: 9.45 Kg</p> <p>n. Colli: n. Pack: 1</p> <p>Volume m³: 0.031</p>

Sky-Fall Wall Canopy Wall Canopy | Rosone Parete

<p>[RP2]</p>	<p>Rosone a parete mod. Sky-Fall</p> <p>Wall bracket mod Sky-Fall</p>	<p>chromo chrome</p>	<p>Sky-Fall system</p>	<p>154039</p>
<p>CE ip40</p>		<p>Peso netto: Weight net: 0.83 Kg</p>	<p>Confezione Packaging</p>	<p>Peso lordo: Weight gross: --- Kg</p> <p>n. Colli: n. Pack: 1</p> <p>Volume m³: 0.005</p>


Note | Notes: **TR1S** and **TR2S** - I Binari sono utilizzabili solo con le sospensioni Sky-Fall che dovranno essere separate dai rosoni ed installate sui binari. Per ogni sospensione dovrà essere installato nel binario il rispettivo trasformatore rimosso dal rosone originale.

RP02 - Entrambi gli accessori nelle due diverse lunghezze sono inclusi nella confezione con il supporto a parete.

TR1S and **TR2S** - Lights Traks are only for Sky-Fall pendants. Each pendent should be separated from the canopy and installed on the track. Each pendent should be installed on the track using the transformer removed from the original canopy.

RP02 - Both accessories in the two available lengths are supplied in the box with the wall bracket.

Note | Notes:





NAUTILUS

design: Andrea Tosetto 2017

DESIGN DECISO E SOFISTICATO PER UNA APPLIQUE ALTAMENTE VERSATILE E FUNZIONALE. TRASPORTA LO STILE ITALIANO CONTEMPORANEO NEL MONDO DELL'ILLUMINAZIONE TECNOLOGICA DI QUALITÀ.

STRONG AND SOPHISTICATED DESIGN FOR A HIGHLY VERSATILE AND FUNCTIONAL WALL SCENCE. IT CARRIES CONTEMPORARY ITALIAN STYLE TO LUXURY TECHNICAL LIGHTING.









NAUTILUS
STUDIO
ITALIA
DESIGN







NAUTILUS



MODELLO | MODEL

LAMPADINA | LAMP

MONTATURA | FRAME



DIFFUSORE | DIFFUSER

CODICE | CODE

Nautilus Wall | Parete

MODELLO MODEL	LAMPADINA LAMP	MONTATURA FRAME	DIFFUSORE DIFFUSER	CODICE CODE
[AP-PL] [AP1-PL1]	<p>AP-PL 2700K 2x15W 2400 lm LED COB 220-240V CRI 90 MacAdam 3-Step</p> <p>or</p> <p>AP1-PL1 3000K 2x15W 2600 lm LED COB 220-240V CRI 90 MacAdam 3-Step</p>	<p>LED included</p> <p>Metallo Metal</p>	<p> bianco opaco 9010 matt white 9010 nero opaco matt black cromo chrome oro gold oro rosa rose gold </p>	<p>165001</p> <p>165002</p> <p>165003</p> <p>165004</p> <p>165005</p>
<p> </p> <p> </p>		<p> cromo chrome </p>	<p> bianco opaco 9010 matt white 9010 nero opaco matt black cromo chrome oro gold oro rosa rose gold </p>	<p>165006</p> <p>165007</p> <p>165008</p> <p>165009</p> <p>165010</p>
<p> </p>	<p>Peso netto: 1.15 Kg Weight net:</p>	<p>Confezione Packaging</p>	<p>Peso lordo: -- Kg Weight gross:</p>	<p>n. Colli: 1 n. Pack:</p> <p>Volume m³: 0.013 Volume m³:</p>

Note | Notes: LED con alimentazione diretta a tensione di rete (non necessita di driver LED). Dimmerabile con varialuce a taglio di fase.
 LED with direct power supply to the AC line voltage (LED driver not required). Dimmable with phase cut dimming.



BUGIA

design: Andrea Tosetto 2016

FINITURE ELEGANTI E BRILLANTI INCANTANO RIVELANDO UN EQUILIBRIO TRA LUCE INDIRECTA E DIRETTA, SENZA ABBAGLIARE. SOFISTICATA NELLE SUE FORME ROTONDE E PERFETTE CON UNO STILE SEMPLICE MA UNICO NEL SUO GENERE.


IT'S ELEGANT SHAPE AND BRIGHT FINISHING ENCHANT BY CREATING PERFECT HARMONY BETWEEN INDIRECT AND DIRECT LIGHTING WITHOUT GLARE. SOPHISTICATED WITH PERFECTLY WELL FORMED SHAPES IT HAS A SIMPLE BUT UNIQUE STYLE.





BUGIA
STUDIO
ITALIA
DESIGN





**BUGIA
STUDIO
ITALIA
DESIGN**




BUGIA



MODELLO MODEL	LAMPADINA LAMP	MONTATURA FRAME	DIFFUSORE DIFFUSER	CODICE CODE
Bugia Single Ceiling Plafoniera				
[PL1-PL4] 	PL1 2700K 17W 1700 lm 210-250V CRI 92 MacAdam 3-Step LED or PL4 3000K 17W 1800 lm 210-250V CRI 92 MacAdam 3-Step LED	 bianco opaco 9010 matt white 9010	bianco white oro gold cromo chrome rame lucido glossy copper bianco white oro gold cromo chrome rame lucido glossy copper Plexiglass Plexiglass	161019 161001 161002 161003 161020 161004 161005 161006
0,5 m ³ CE Energy saving PG IP20 DIM TRIAC Peso netto: 0.8 Kg Confezione Packaging Peso lordo: 1.46 Kg n. Colli: 2 Volume m ³ : 0.017 Weight net: Weight gross: n. Pack:				
Bugia Double Ceiling Plafoniera				
[PL2-PL5] 	PL2 2700K 2x17W 3400 lm 210-250V CRI 92 MacAdam 3-Step LED or PL5 3000K 2x17W 3600 lm 210-250V CRI 92 MacAdam 3-Step LED	 bianco opaco 9010 matt white 9010	bianco white oro gold cromo chrome rame lucido glossy copper bianco white oro gold cromo chrome rame lucido glossy copper Plexiglass Plexiglass	161021 161007 161008 161009 161022 161010 161011 161012
0,5 m ³ CE Energy saving PG IP20 DIM TRIAC Peso netto: 2.05 Kg Confezione Packaging Peso lordo: 4.91 Kg n. Colli: 2 Volume m ³ : 0.062 Weight net: Weight gross: n. Pack:				
Bugia Triple Ceiling Plafoniera				
[PL3-PL6] 	PL3 2700K 3x17W 5100 lm 210-250V CRI 92 MacAdam 3-Step LED or PL6 3000K 3x17W 5400 lm 210-250V CRI 92 MacAdam 3-Step LED	 bianco opaco 9010 matt white 9010	bianco white oro gold cromo chrome rame lucido glossy copper bianco white oro gold cromo chrome rame lucido glossy copper Plexiglass Plexiglass	161023 161013 161014 161015 161024 161016 161017 161018
0,5 m ³ CE Energy saving PG IP20 DIM TRIAC Peso netto: 2.8 Kg Confezione Packaging Peso lordo: 5.66 Kg n. Colli: 2 Volume m ³ : 0.062 Weight net: Weight gross: n. Pack:				

Note | Notes: LED con alimentazione diretta a tensione di rete (non necessita di driver LED). Dimmerabile con varialuce a taglio di fase.
 LED with direct power supply to the AC line voltage (LED driver not required). Dimmable with phase cut dimming.



SPIDER

design: Andrea Tosetto 2016

SINGOLARMENTE PERLE PREZIOSE, MAESTOSE NEI CLUSTER. SI DIRAMANO PER SCENDERE IN INNUMEREVOLI GIOCHI DI LUCE ORIENTABILI, LÌ DOVE SERVE E COME PIACE. DIFFERENTI FINITURE PREZIOSE PER RENDERLA UNICA ED INIMITABILE.

A PRECIOUS PEARL INDIVIDUALLY, MAJESTIC WHEN IN CLUSTERS. THE SPIDER CRAWLS UP ONLY TO THEN DROPS DOWN AND PERFORM A GREAT NUMBER OF LIGHTING EFFECTS, EACH LIGHTING BODY CAN BE ORIENTED TO SHINE LIGHT WHERE IT IS MOST REQUIRED. VARIOUS FINISHING DETAILS MAKE IT UNIQUE AND UNIMITABLE.




**SPIDER
STUDIO
ITALIA
DESIGN**



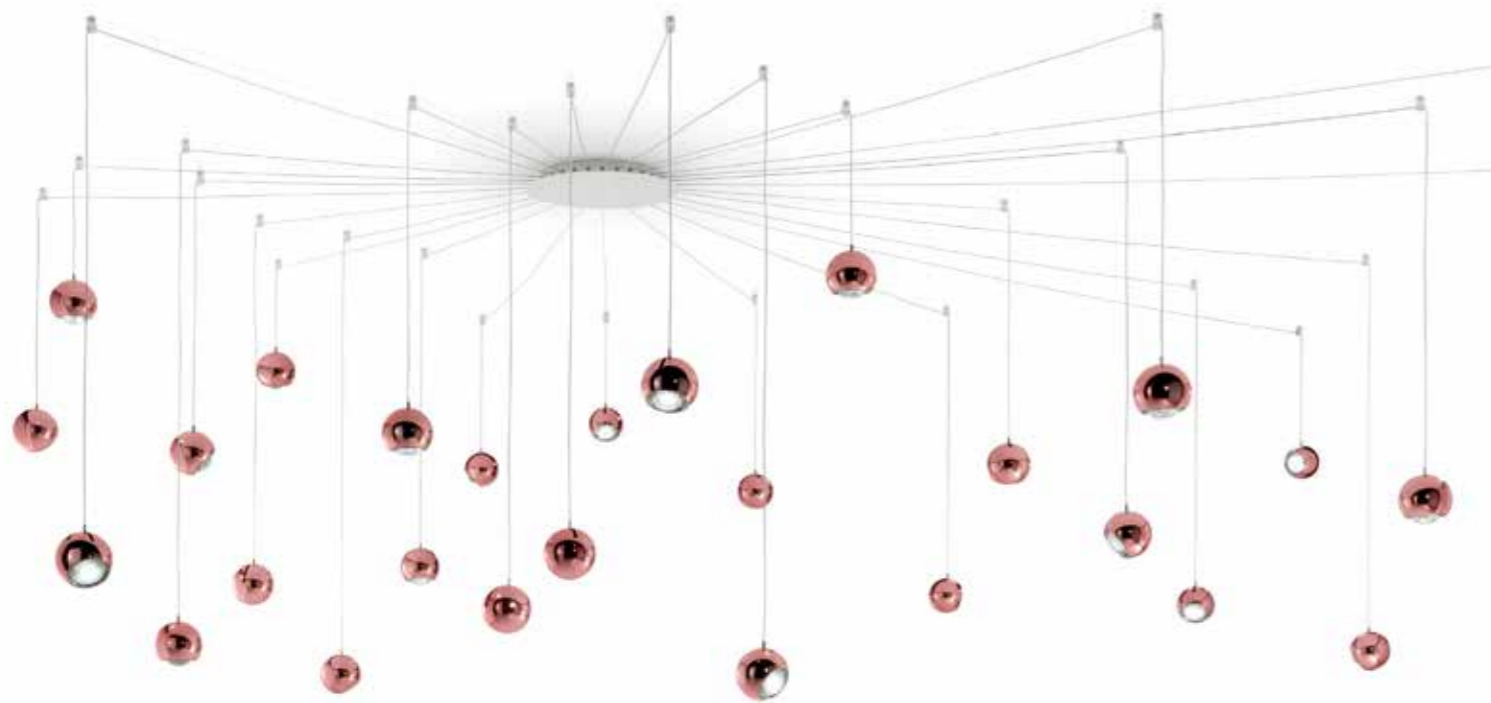
SPIDER
STUDIO
ITALIA
DESIGN

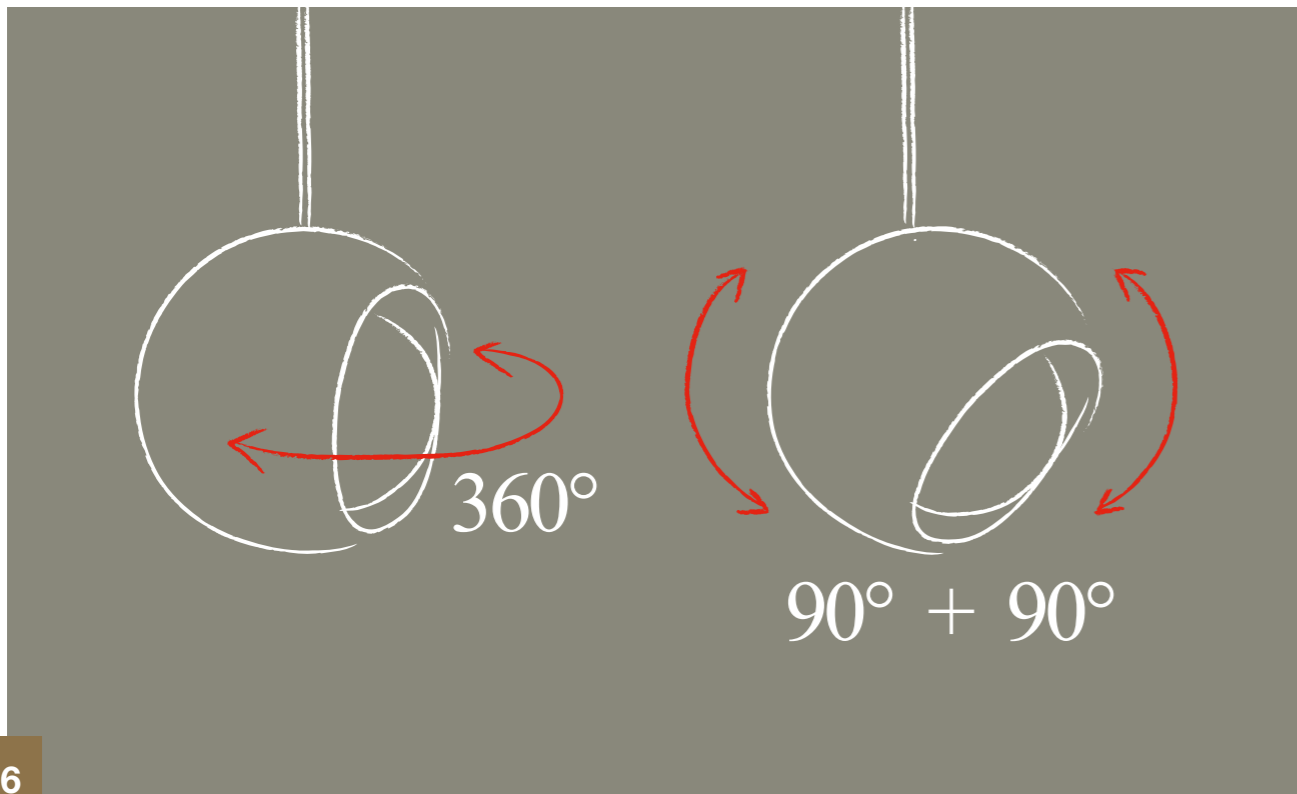






SPIDER



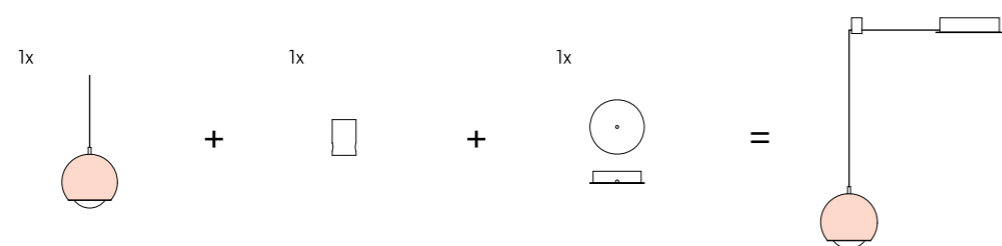




SPIDER composition

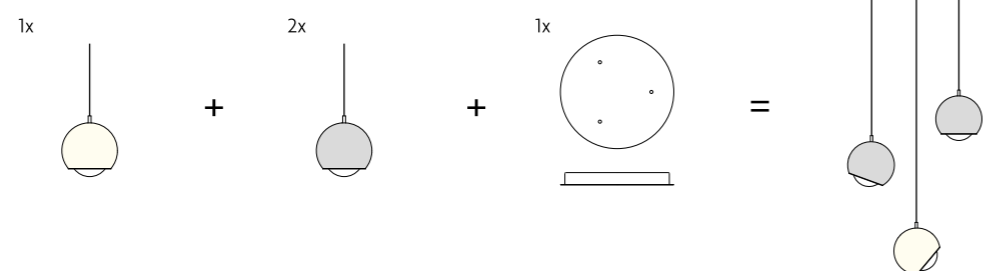
Spider example of composition

[Ex: 1] Single Radial Suspension | Sospensione Singola Decentrata



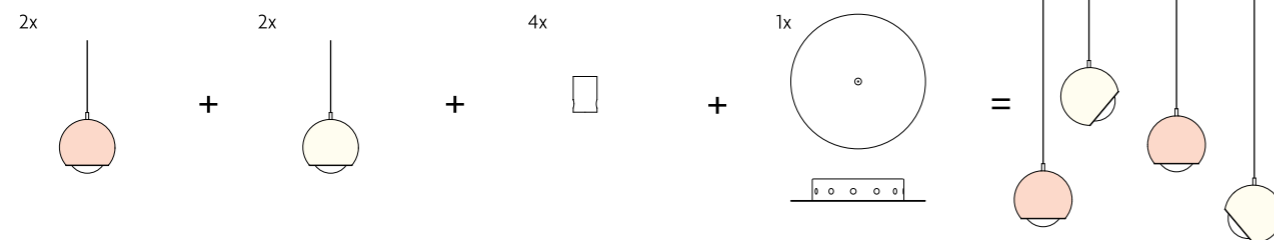
codice | code 160004 130009 154026

[Ex: 2] Cluster 3 Lights Composition | Composizione 3 Luci



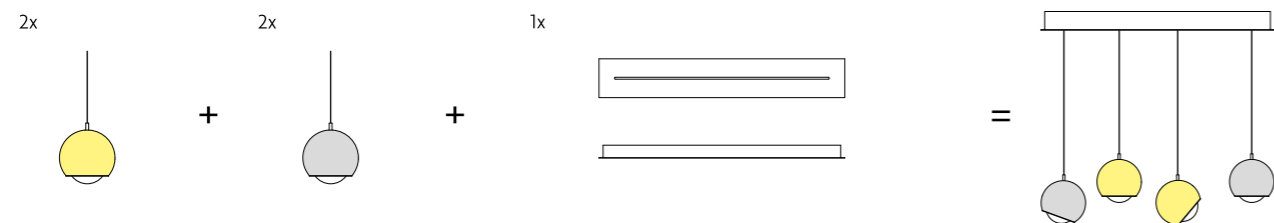
codice | code 160001 160002 154014

[Ex: 3] Radial 4 Lights Composition | Composizione 6 Luci Radiali



codice | code 160004 160001 130009 154027

[Ex: 4] Short Track with 4 Lights | Binario Lineare Multiplo Corto 4 Luci



codice | code 160003 160002 154029

Note | Notes:

SPIDER

MODELLO | MODEL

LAMPADINA | LAMP

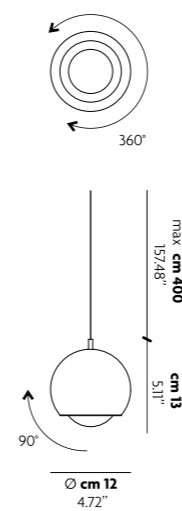
MONTATURA | FRAME

DIFFUSORE | DIFFUSER

CODICE | CODE

Spider Pendant | Sospensione

[S01]



LED
2700K
9W | 900 lm
210-250V
CRI 92
MacAdam 3-Step

○ cromo
chrome

○ bianco opaco 9010
matt white 9010

● nero opaco
matt black

○ cromo
chrome

● oro
gold

● oro rosa
rose gold

160001

160005

160002

160003

160004



LED included

Peso netto: 0.8 Kg
Weight net:

Confezione Packaging

Metallo Metal

Peso lordo: - Kg
Weight gross:

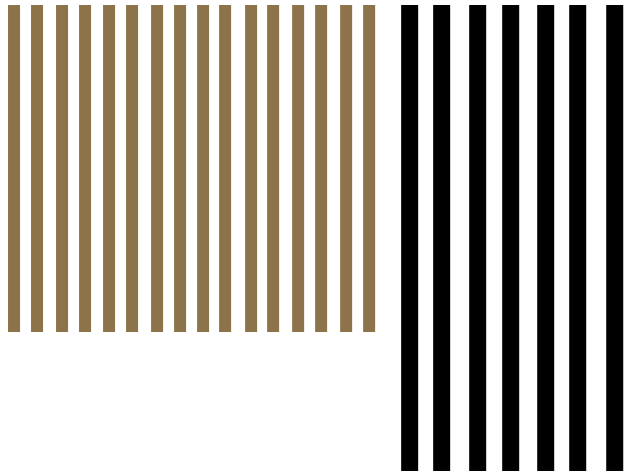
n. Colli: 2
n. Pack:

Metallo Metal

Volume m³: 0.014
Volume m³:

Le sospensioni devono essere installate sui **rosoni** presenti alle pagine 342-349
The pendants must be installed with one of the **canopy** options listed on page 342-349
Les suspensions doivent être installées sur les **patères** présentées dans les pages 342-349
Die Hängeleuchten sollen auf die **Rosetten** auf Seiten 342-349 montiert werden
Las lámparas de suspensión se deben instalar en los **rosetones** a pagina 342-349

Note | Notes: LED con alimentazione diretta a tensione di rete (non necessita di driver LED). Dimmerabile con varialuce a taglio di fase.
LED with direct power supply to the AC line voltage (LED driver not required). Dimmable with phase cut dimming.



RAIN

design: Andrea Tosetto 2015

ISPIRATA ALLA PIOGGIA DI PRIMAVERA CHE CADE SILENZIOSA E LEGGERA, NE CATTURA UN ATTIMO PORTANDO LA MAESTOSITÀ DELL'EVENTO ALL'INTERNO DEGLI AMBIENTI NELLA SUA SEMPLICITÀ. LINEE MINIMALISTE IMPREZIOSITE DAI DETTAGLI COLORATI LA RENDONO UNICA E SEMPRE DIVERSA.

RAIN IS INSPIRED BY THE SPRING RAIN THAT FALLS SILENT AND LIGHT AND CAPTURES A MOMENT IN TIME TO BRING YOU THE MAJESTY OF THIS NATURAL SPLENDOR INSIDE YOUR SPACES IN IT'S SIMPLICITY . MINIMAL LINES WITH PRECIOUS COLORED DETAILS MAKING RAIN UNIQUE AND ALWAYS DIFFERENT .



RAIN
STUDIO
ITALIA
DESIGN



THE
LIGHTING
MAKERS
2017







**RAIN
STUDIO
ITALIA
DESIGN**



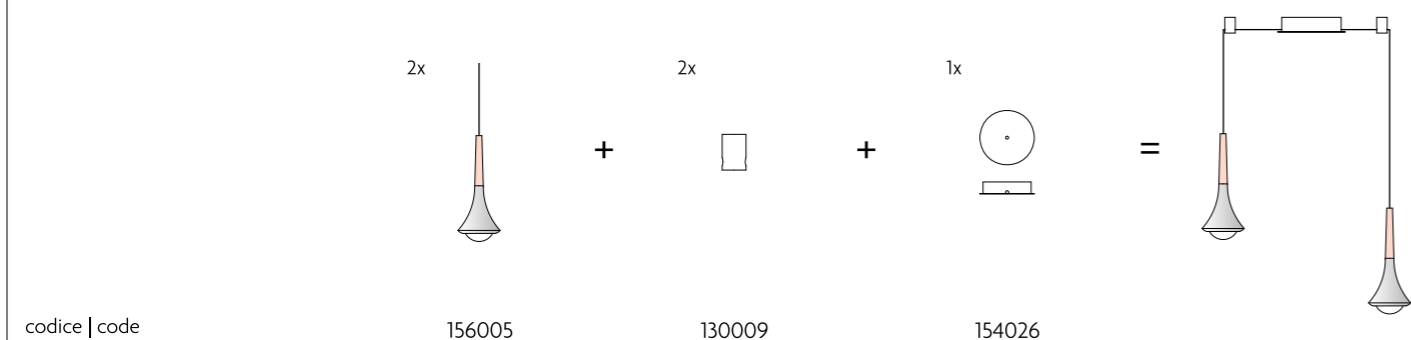




RAIN composition

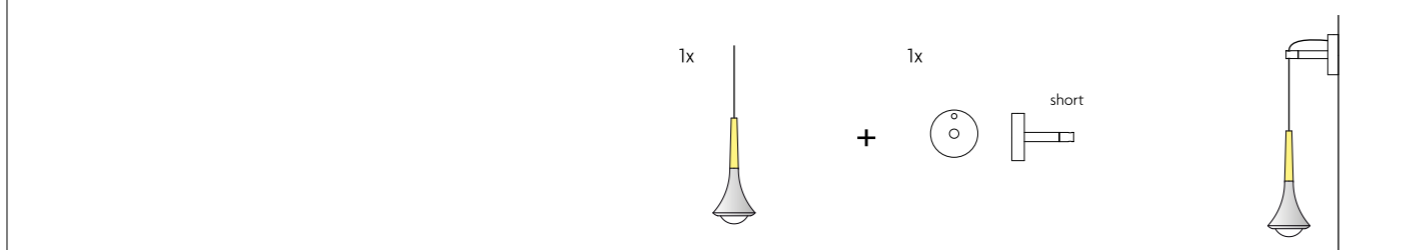
Rain example of composition

[Ex: 1] Double Opposed Suspensions | Sospensioni Contrapposte



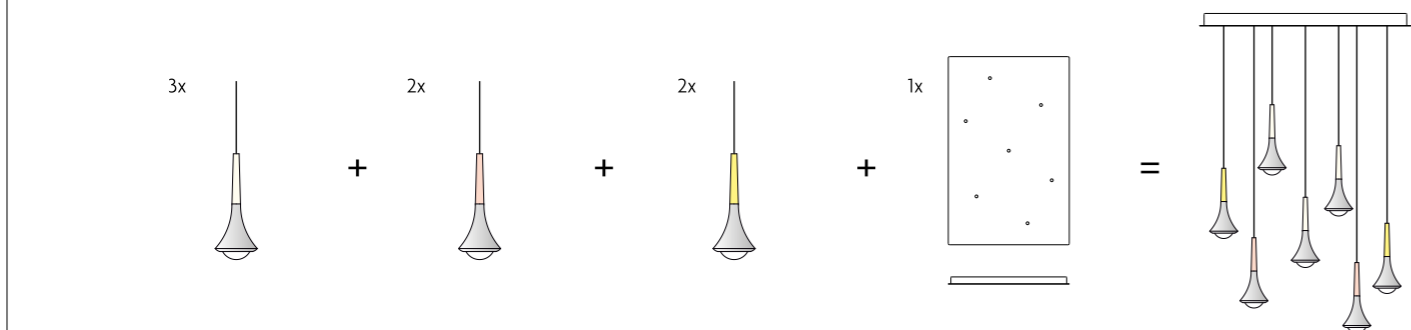
codice | code 156005 130009 154026

[Ex: 2] Wall Light Composition | Composizione a Parete



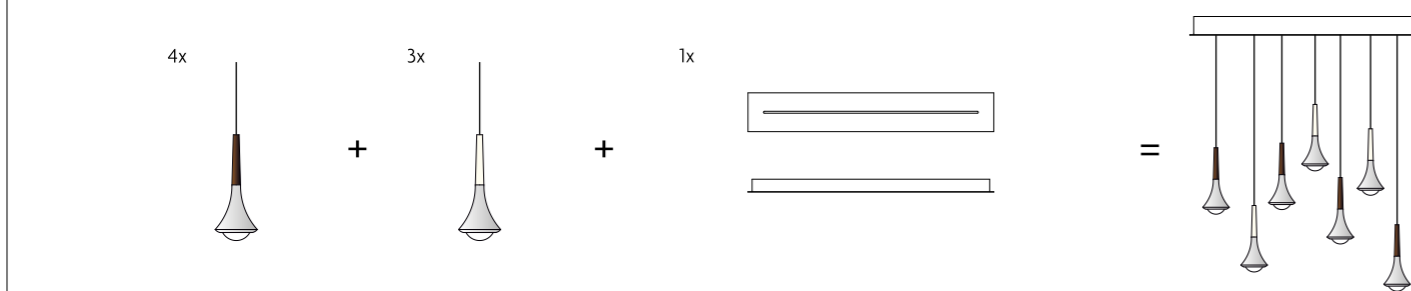
codice | code 156004 154038

[Ex: 3] Cluster Rectangular 7 Lights Composition | Composizione 7 Rettangolare Luci



codice | code 156001 156005 156004 154019

[Ex: 4] Short Track with 7 Lights | Binario Lineare Multiplo Corto 7 Luci



codice | code 156003 156001 154029

Note | Notes:

RAIN


MODELLO | MODEL LAMPADINA | LAMP MONTATURA | FRAME DECORO | DECOR CODICE | CODE

Rain Pendant | Sospensione

MODELLO MODEL	LAMPADINA LAMP	MONTATURA FRAME	DECORO DECOR	CODICE CODE
[SO]	<p> LED 2700K 9W 900 lm 210-250V CRI 92 MacAdam 3-Step </p>	<p> max cm 40 15.748" cm 10 3.94" cm 21 8.266" Ø cm 8.5 3.34" </p>	<p> cromo chrome </p>	<p>bianco opaco 9010 matt white 9010 156001</p> <p>nero opaco matt black 156012</p> <p>bronzo ramato coppery bronze 156003</p> <p>cromo spazzolato brushed chrome 156002</p> <p>oro gold 156004</p> <p>oro rosa rose gold 156005</p>
<p>0,5 m² CE Energy saving P G IP 40 DIM TRIAC</p>		<p>LED included</p> <p>Peso netto: 0.34 Kg Weight net:</p>	<p>Metallo Metal</p> <p>Peso lordo: 0.61 Kg Weight gross:</p>	<p>Metallo Metal</p> <p>n. Colli: 2 n. Pack:</p> <p>Volume m³: 0.006 Volume m³:</p>

Le sospensioni devono essere installate sui **rosoni** presenti alle pagine 342-349
 The pendants must be installed with one of the **canopy** options listed on page 342-349
 Les suspensions doivent être installées sur les **patères** présentées dans les pages 342-349
 Die Hängeleuchten sollen auf die **Rosetten** auf Seiten 342-349 montiert werden
 Las lámparas de suspensión se deben instalar en los **rosetones** a pagina 342-349

Note | Notes: LED con alimentazione diretta a tensione di rete (non necessita di driver LED). Dimmerabile con varialuce a taglio di fase.
 LED with direct power supply to the AC line voltage (LED driver not required). Dimmable with phase cut dimming.




PINUP

design: Andrea Tosetto 2015

ACCENTI DI LUCE RACCHIUSI IN UN DESIGN ORGANICO CHE UNA VOLTA DISCHIUSI E LASCIATI LIBERI DI ILLUMINARE CIÒ CHE CI INTERESSA STUPISCONO PER LA LORO SEMPLICITÀ E BELLEZZA GRAZIE AD UN CALDO LED.

LIGHT ACCENTS ENCLOSED IN AN ESSENTIAL DESIGN, ONCE RELEASED AND FREE TO SHINE AT OUR COMMAND, THEY AMAZE WITH THE SIMPLICITY AND BEAUTY OF THEIR WARM LED SOURCE.






PIN-UP
STUDIO
ITALIA
DESIGN





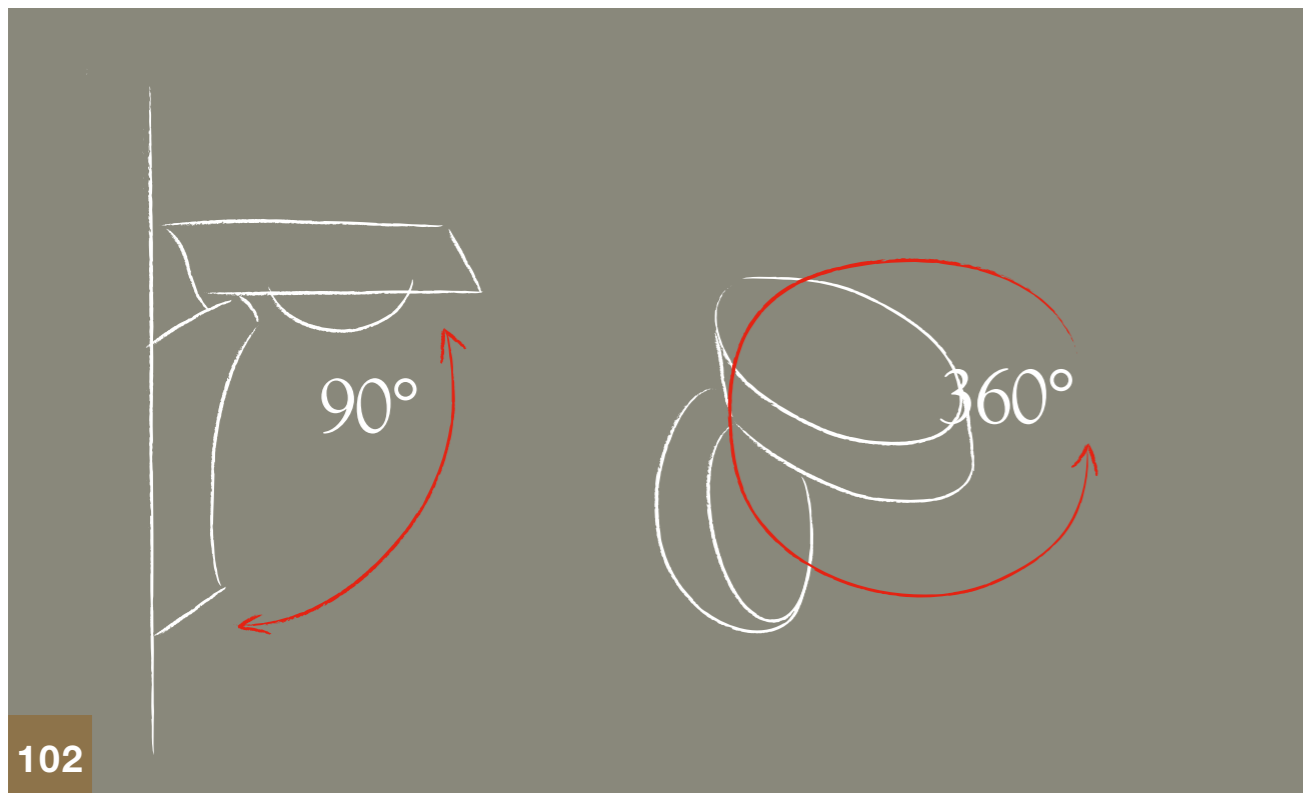









PINUP



PIN - UP

MODELLO MODEL	LAMPADINA LAMP	MONTATURA FRAME	DIFFUSORE DIFFUSER	CODICE CODE
Pin-Up Wall & Ceiling Parete & Plafoniera				
[AP-PL] [AP1-PL1]	AP-PL 2700K 9W 900 lm LED 210-250V CRI 92 MacAdam 3-Step or AP1-PL1 3000K 9W 950 lm LED 210-250V CRI 92 MacAdam 3-Step	bianco opaco 9016 matt white 9016 bronzo ramato coppery bronze cromo chrome	no none	155001 155002 155003 155004 155005 155006
		LED included Metallo Metal	Peso netto: 1,15 Kg Weight net: 1,15 Kg Confezione Packaging Peso lordo: 1,4 Kg Weight gross: 1,4 Kg n. Colli: 1 n. Pack: 1 Volume m³: 0,008 Volume m³: 0,008	

Note | Notes: LED con alimentazione diretta a tensione di rete (non necessita di driver LED). Dimmerabile con varialuce a taglio di fase.
 LED with direct power supply to the AC line voltage (LED driver not required). Dimmable with phase cut dimming.



SHELF

design: Studio Italia Design 2015

SOPRA LA MENSOLA NOI CI ABBIAMO MESSO LA LUCE , FACENDO INTRAVEDERE I SUOI OCCHI, LENTI IN PURO CRISTALLO CHE CREERANNO FANTASTICI GIOCHI DI LUCE SULLE VOSTRE PARETI.

WE HAVE PUT LIGHT ON A SHELF AND THROUGH ITS EYES, PURE CRYSTAL LENSES, WE CREATE FANTASTIC LIGHT EFFECTS ON YOUR WALLS.



SHELF
STUDIO
ITALIA
DESIGN



SHELF



MODELLO | MODEL

LAMPADINA | LAMP

MONTATURA | FRAME

DIFFUSORE | DIFFUSER


CODICE | CODE

Shelf Single Wall | Parete

<p>[AP2-AP4]</p>	<p>AP4 2700K LED 17W 1700 lm 210-250V CRI 92 MacAdam 3-Step</p>	<p>○ bianco opaco 9016 matt white 9016</p>	<p>no none</p>	151005		
	<p>or</p> <p>AP2 3000K LED 17W 1800 lm 210-250V CRI 92 MacAdam 3-Step</p> <p>LED included</p>			151003		
<p>0,5 m² CE Energy saving PG ip40 DIM TRIAC</p>		<p>Peso netto: 0,9 Kg Weight net:</p>	<p>Confezione Packaging</p>	<p>Peso lordo: 1,06 Kg Weight gross:</p>	<p>n. Colli: 1 n. Pack:</p>	<p>Volume m³: 0,004 Volume m³:</p>

Shelf Double Wall | Parete

<p>[AP1-AP3]</p>	<p>AP3 2700K LED 2x17W 3400 lm 210-250V CRI 92 MacAdam 3-Step</p>	<p>○ bianco opaco 9016 matt white 9016</p>	<p>no none</p>	151004		
	<p>or</p> <p>AP1 3000K LED 2x17W 3600 lm 210-250V CRI 92 MacAdam 3-Step</p> <p>LED included</p>			151002		
<p>0,5 m² CE Energy saving PG ip40 DIM TRIAC</p>		<p>Peso netto: 1,9 Kg Weight net:</p>	<p>Confezione Packaging</p>	<p>Peso lordo: 2,29 Kg Weight gross:</p>	<p>n. Colli: 1 n. Pack:</p>	<p>Volume m³: 0,012 Volume m³:</p>



FROZEN

design: Studio Italia Design 2015

PIATTA COME UN FOGLIO, DAL DESIGN MINIMALISTA LASCIA INTRAVEDERE I SUOI OCCHI, LENTI IN PURO CRISTALLO SIMILI A GHIACCIOLI CHE SAPRANNO DARE VITA, ATTRAVERSO EFFETTI LUMINOSI, A TUTTI GLI AMBIENTI.

FLAT LIKE A SHEET OF PAPER WITH A MINIMALIST DESIGN THAT ALLOWS YOU TO SEE IT'S EYES, LENSES MADE OF PURE CRYSTAL SIMILAR TO ICICLES WHICH WILL BRING ANY ENVIRONMENT TO LIFE THANKS TO THE EFFECTS THE LENSES CREATE.





FROZEN
STUDIO
ITALIA
DESIGN





FROZEN



FROZEN

MODELLO | MODEL LAMPADINA | LAMP MONTATURA | FRAME DIFFUSORE | DIFFUSER CODICE | CODE

Frozen Small Ceiling | Plafoniera

<p>[PL2-PL5]</p>	<p>PL5 2700K 17W 1700 lm LED 210-250V CRI 92 MacAdam 3-Step</p>	<p>○ bianco opaco 9016 matt white 9016</p> <p>● bronzo ramato coppery bronze</p>	<p>no none</p>	149019		
	<p>or</p> <p>PL2 3000K 17W 1800 lm LED 210-250V CRI 92 MacAdam 3-Step LED included</p>	<p>○ bianco opaco 9016 matt white 9016</p> <p>● bronzo ramato coppery bronze</p>		149003	149007	
<p>0,5 m² CE Energy saving PG ip40 DIM TRIAC</p>		<p>Peso netto: 1.77 Kg Weight net:</p>	<p>Confezione Packaging</p>	<p>Peso lordo: 2.23 Kg Weight gross:</p>	<p>n. Colli: 1 n. Pack:</p>	<p>Volume m³: 0.015 Volume m³:</p>

Frozen Medium Ceiling | Plafoniera

<p>[PL1-PL4]</p>	<p>PL4 2700K 2x17W 3400 lm LED 210-250V CRI 92 MacAdam 3-Step</p>	<p>○ bianco opaco 9016 matt white 9016</p> <p>● bronzo ramato coppery bronze</p>	<p>no none</p>	149017		
	<p>or</p> <p>PL1 3000K 2x17W 3600 lm LED 210-250V CRI 92 MacAdam 3-Step LED included</p>	<p>○ bianco opaco 9016 matt white 9016</p> <p>● bronzo ramato coppery bronze</p>		149002	149006	
<p>0,5 m² CE Energy saving PG ip40 DIM TRIAC</p>		<p>Peso netto: 3.27 Kg Weight net:</p>	<p>Confezione Packaging</p>	<p>Peso lordo: 4.01 Kg Weight gross:</p>	<p>n. Colli: 1 n. Pack:</p>	<p>Volume m³: 0.028 Volume m³:</p>


Frozen Large Ceiling | Plafoniera

<p>[PL-PL3]</p>	<p>PL3 2700K 4x17W 6800 lm LED 210-250V CRI 92 MacAdam 3-Step</p>	<p>○ bianco opaco 9016 matt white 9016</p> <p>● bronzo ramato coppery bronze</p>	<p>no none</p>	149015		
	<p>or</p> <p>PL 3000K 4x17W 7200 lm LED 210-250V CRI 92 MacAdam 3-Step LED included</p>	<p>○ bianco opaco 9016 matt white 9016</p> <p>● bronzo ramato coppery bronze</p>		149001	149005	
<p>0,5 m² CE Energy saving PG ip40 DIM TRIAC</p>		<p>Peso netto: 7.78 Kg Weight net:</p>	<p>Confezione Packaging</p>	<p>Peso lordo: 10.04 Kg Weight gross:</p>	<p>n. Colli: 1 n. Pack:</p>	<p>Volume m³: 0.115 Volume m³:</p>

Frozen Long Pendant | Sospensione

<p>[SO-SO2]</p>	<p>SO2 2700K ▲ 2x17W 3400 lm ▼ 3x17W 5100 lm LED 210-250V CRI 92 MacAdam 3-Step</p>	<p>○ bianco opaco 9016 matt white 9016</p> <p>● bronzo ramato coppery bronze</p>	<p>no none</p>	149011		
	<p>or</p> <p>SO 3000K ▲ 2x17W 3600 lm ▼ 3x17W 5400 lm LED 210-250V CRI 92 MacAdam 3-Step LED included</p>	<p>○ bianco opaco 9016 matt white 9016</p> <p>● bronzo ramato coppery bronze</p>		149004	149008	
<p>0,5 m² CE Energy saving PG ip30 DIM TRIAC</p>		<p>Peso netto: 14.73 Kg Weight net:</p>	<p>Confezione Packaging</p>	<p>Peso lordo: 17.27 Kg Weight gross:</p>	<p>n. Colli: 1 n. Pack:</p>	<p>Volume m³: 0.058 Volume m³:</p>

Note | Notes: LED con alimentazione diretta a tensione di rete (non necessita di driver LED). Dimmerabile con varialuce a taglio di fase.
LED with direct power supply to the AC line voltage (LED driver not required). Dimmable with phase cut dimming.



A-TUBE NANO

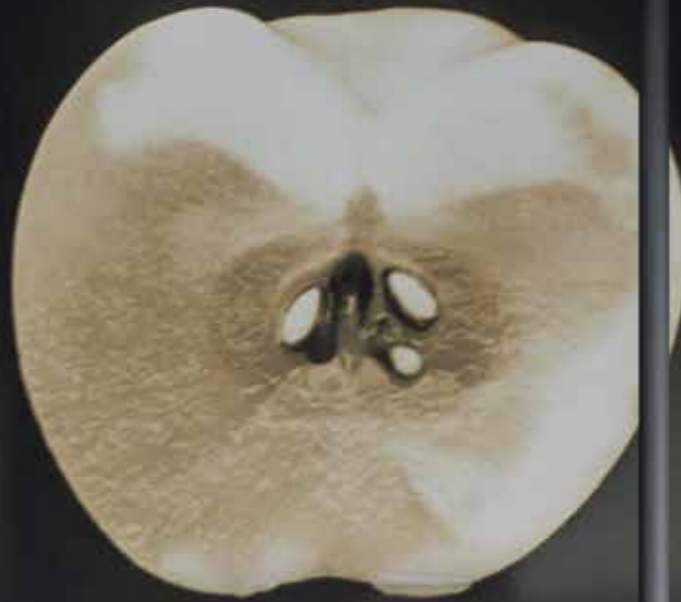
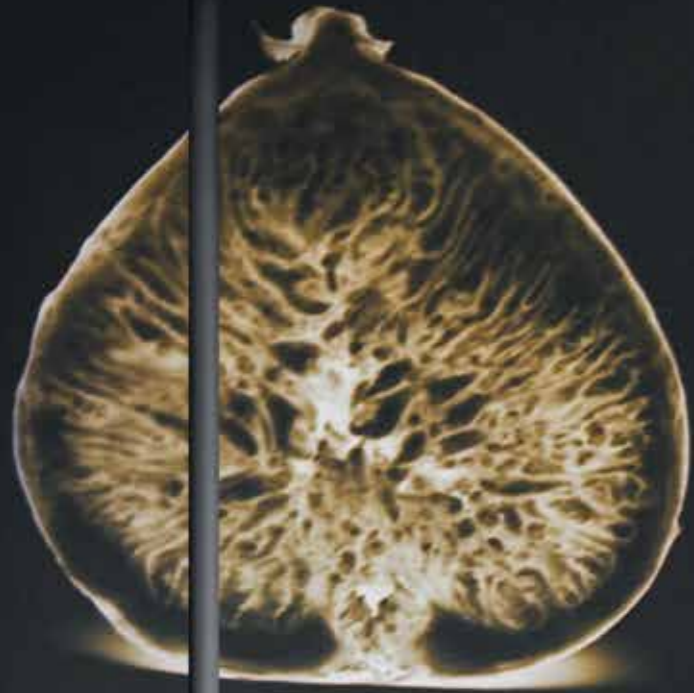
design: Studio Italia Design 2016

LINEE SOTTILI CHE VENGONO IMPREZIOSITE DAL DETTAGLIO CRISTALLO TRASPARENTE CHE QUANDO ILLUMINATO RISALTA COME LA RUGIADA IN PRIMAVERA. GRAZIE ALLA SUA MODULARITÀ CREA BELLISSIME COMPOSIZIONI CLUSTER.

THIN LINES HAVE A PRECIOUS TOUCH WITH A TRANSPARENT GLASS DETAIL THAT SHINES LIKE MORNING DEW IN THE SUNSHINE ON A SPRING MORNING. IT ALLOWS YOU TO CREATE BEAUTIFUL CLUSTERS THANKS TO IT'S MODULARITY.







A-TUBE
NANO
STUDIO
ITALIA
DESIGN

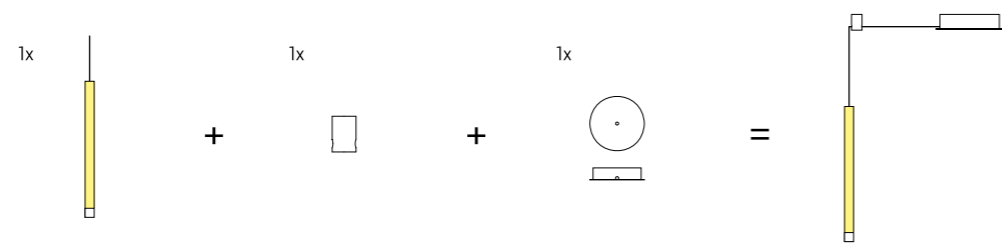




A-TUBE NANO composition

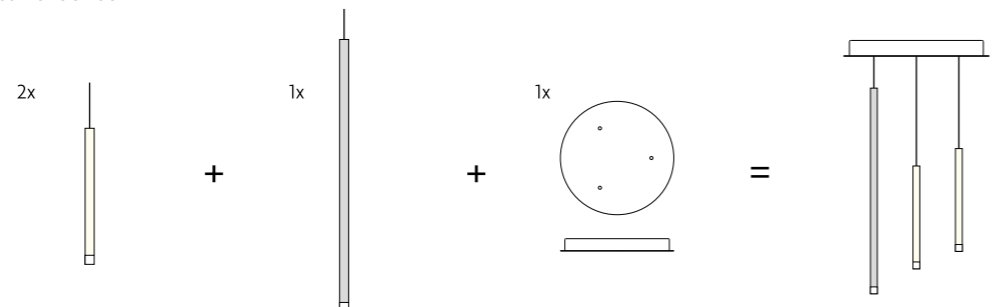
A-Tube Nano example of composition

[Ex: 1] Single Radial Suspension | Sospensione Singola Decentrata



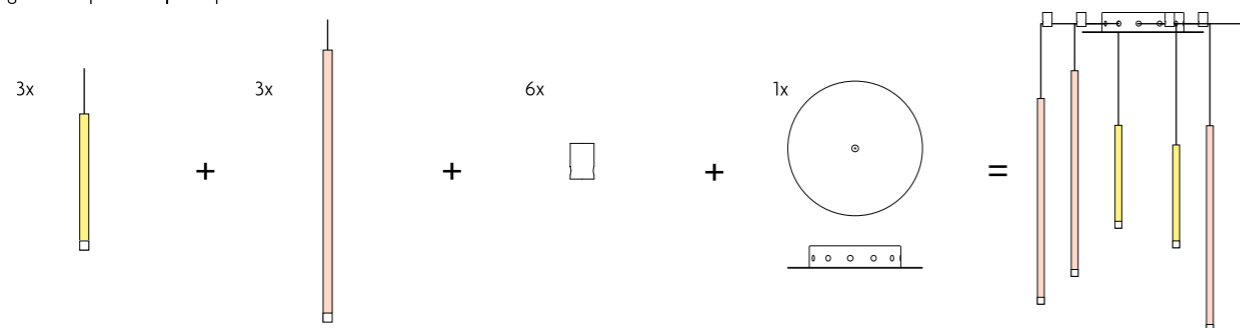
codice | code 158003 130009 154026

[Ex: 2] Cluster 3 Lights Composition | Composizione 3 Luci



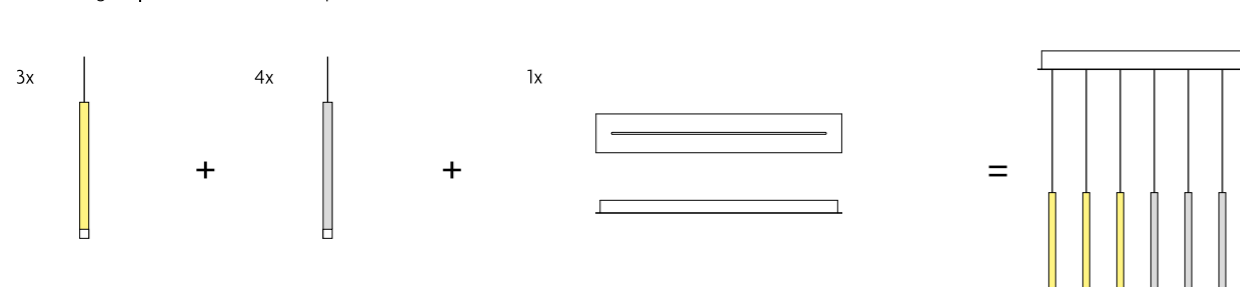
codice | code 158005 158006 154014

[Ex: 3] Radial 6 Lights Composition | Composizione 6 Luci Radiali



codice | code 158003 158008 130009 154027

[Ex: 4] Short Track with 7 Lights | Binario Lineare Multiplo Corto 7 Luci



codice | code 158003 158002 154029

Note | Notes:

A-TUBE NANO

MODELLO | MODEL LAMPADINA | LAMP MONTATURA | FRAME DIFFUSORE | DIFFUSER CODICE | CODE

A-Tube Nano Small Pendant | Sospensione

[SO1]		<p>2700K 2.5W 140 lm 210-250V CRI 80 MacAdam 3-Step</p> <p>LED COB</p> <p>LED included</p>	<ul style="list-style-type: none"> ○ bianco opaco 9010 matt white 9010 ● nero opaco matt black ○ cromo chrome ● oro gold ● oro rosa rose gold <p>Metallo Metal</p>	<ul style="list-style-type: none"> ○ trasparente clear <p>Polycarbonato Polycarbonate</p>	<p>158001</p> <p>158013</p> <p>158002</p> <p>158003</p> <p>158004</p>
<p>0,5 m² CE Energy saving PG IP40 DIM TRIAC</p>		<p>Peso netto: 0.4 Kg Weight net:</p>	<p>Confezione Packaging</p>	<p>Peso lordo: 0.58 Kg Weight gross:</p>	<p>n. Colli: 2 n. Pack: 2</p> <p>Volume m³: 0.004 Volume m³:</p>

A-Tube Nano Medium Pendant | Sospensione

[SO2]		<p>2700K 2.5W 140 lm 210-250V CRI 80 MacAdam 3-Step</p> <p>LED COB</p> <p>LED included</p>	<ul style="list-style-type: none"> ○ bianco opaco 9010 matt white 9010 ● nero opaco matt black ○ cromo chrome ● oro gold ● oro rosa rose gold <p>Metallo Metal</p>	<ul style="list-style-type: none"> ○ trasparente clear <p>Polycarbonato Polycarbonate</p>	<p>158005</p> <p>158014</p> <p>158006</p> <p>158007</p> <p>158008</p>
<p>0,5 m² CE Energy saving PG IP40 DIM TRIAC</p>		<p>Peso netto: 0.5 Kg Weight net:</p>	<p>Confezione Packaging</p>	<p>Peso lordo: 0.68 Kg Weight gross:</p>	<p>n. Colli: 2 n. Pack: 2</p> <p>Volume m³: 0.004 Volume m³:</p>

A-Tube Nano Large Pendant | Sospensione

[SO3]		<p>2700K 2.5W 140 lm 210-250V CRI 80 MacAdam 3-Step</p> <p>LED COB</p> <p>LED included</p>	<ul style="list-style-type: none"> ○ bianco opaco 9010 matt white 9010 ● nero opaco matt black ○ cromo chrome ● oro gold ● oro rosa rose gold <p>Metallo Metal</p>	<ul style="list-style-type: none"> ○ trasparente clear <p>Polycarbonato Polycarbonate</p>	<p>158009</p> <p>158015</p> <p>158010</p> <p>158011</p> <p>158012</p>
<p>0,5 m² CE Energy saving PG IP40 DIM TRIAC</p>		<p>Peso netto: 0.6 Kg Weight net:</p>	<p>Confezione Packaging</p>	<p>Peso lordo: 0.95 Kg Weight gross:</p>	<p>n. Colli: 2 n. Pack: 2</p> <p>Volume m³: 0.007 Volume m³:</p>

Le sospensioni devono essere installate sui **rosoni** presenti alle pagine 342-349
 The pendants must be installed with one of the **canopy** options listed on page 342-349
 Les suspensions doivent être installées sur les **patères** présentées dans les pages 342-349
 Die Hängeleuchten sollen auf die **Rosetten** auf Seiten 342-349 montiert werden
 Las lámparas de suspensión se deben instalar en los **rósetones** a pagina 342-349

Note | Notes: LED con alimentazione diretta a tensione di rete (non necessita di driver LED). Dimmerabile con varialuce a taglio di fase.
 LED with direct power supply to the AC line voltage (LED driver not required). Dimmable with phase cut dimming.



A-TUBE

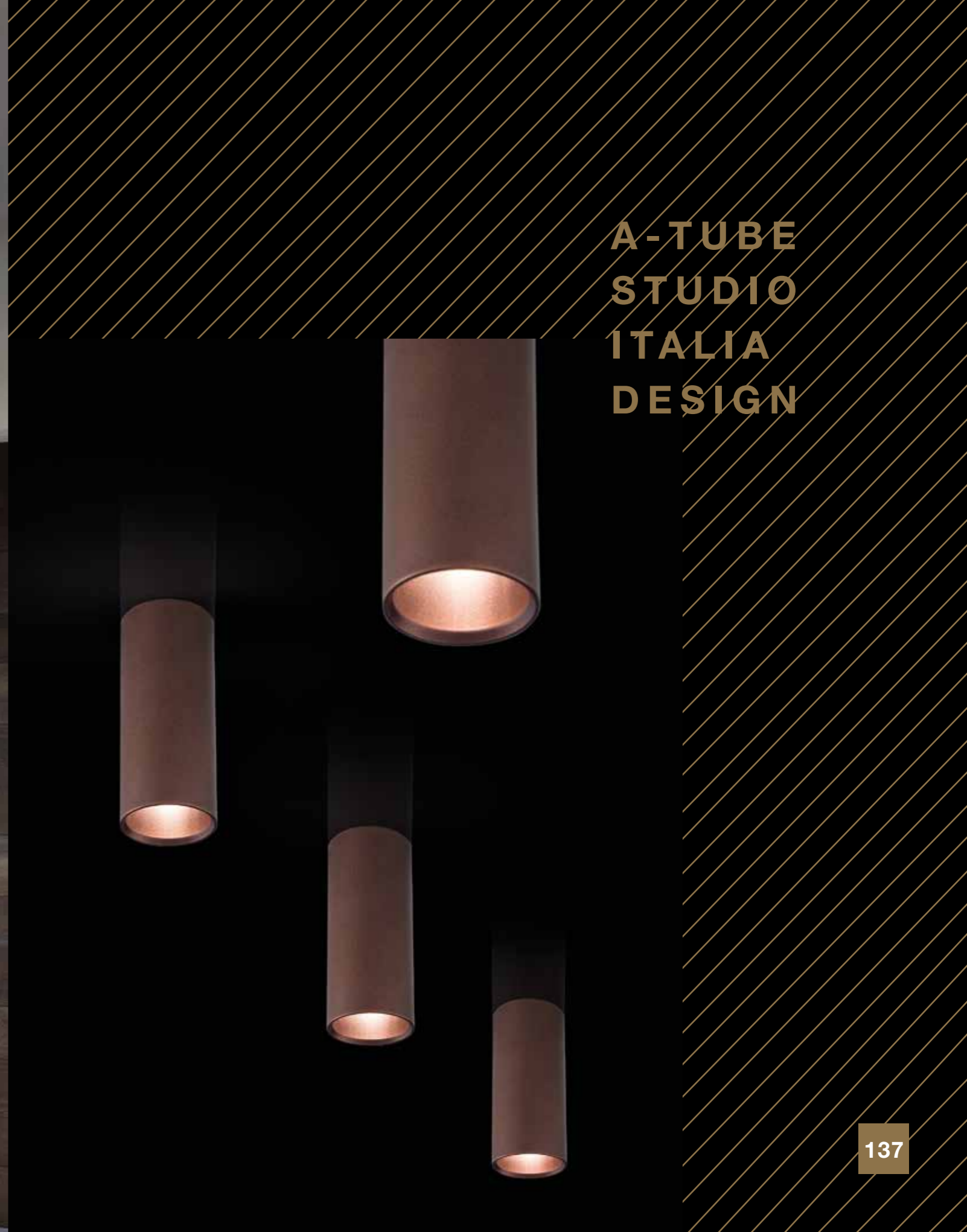
design: Studio Italia Design 2013

UNA LUCE CHE PUNTA DIRETTA ALL'OBIETTIVO. UNA LINEA SEMPLICE CHE NON SMETTE DI RINNOVARSI. SEMPRE PIÙ MODERNA E ALLA MODA.

A SOURCE OF LIGHT THAT GETS STRAIGHT TO THE POINT, A SIMPLE LINE THAT KEEPS RENEWING ITSELF, ALWAYS UP TO DATE AND KEEPING PACE WITH FASHION.







A-TUBE
STUDIO
ITALIA
DESIGN

A-TUBE

MODELLO | MODEL LAMPADINA | LAMP MONTATURA | FRAME DIFFUSORE | DIFFUSER CODICE | CODE

A-Tube Small Pendant | Sospensione

<p>[SO2]</p>	<p>GU10 Par 16 1x max 40W eco</p> <p>or</p> <p>GU10 Par 16 LED 1x max available [L max cm 8.5]</p> <p>Lampadine non include Bulbs not included</p>	<p>○ bianco opaco 9010 matt white 9010</p> <p>● nero opaco matt black</p> <p>● bronzo ramato coppery bronze</p> <p>Metallo Metal</p>	<p>no none</p>	096017
				096032
				096027
<p>0,5 m³ CE Energy saving PG IP20 DIM Peso netto: 1.25 Kg Confezione Packaging Peso lordo: 1.67 Kg n. Colli: 1 Volume m³: 0.012 Weight net:</p>				

A-Tube Medium Pendant | Sospensione

<p>[SO3]</p>	<p>GU10 Par 16 1x max 40W eco</p> <p>or</p> <p>GU10 Par 16 LED 1x max available [L max cm 8.5]</p> <p>Lampadine non include Bulbs not included</p>	<p>○ bianco opaco 9010 matt white 9010</p> <p>● nero opaco matt black</p> <p>● bronzo ramato coppery bronze</p> <p>Metallo Metal</p>	<p>no none</p>	096019
				096034
				096028
<p>0,5 m³ CE Energy saving PG IP20 DIM Peso netto: 1.55 Kg Confezione Packaging Peso lordo: 2.14 Kg n. Colli: 1 Volume m³: 0.017 Weight net:</p>				

A-Tube Large Pendant | Sospensione

<p>[SO4]</p>	<p>GU10 Par 16 1x max 40W eco</p> <p>or</p> <p>GU10 Par 16 LED 1x max available [L max cm 8.5]</p> <p>Lampadine non include Bulbs not included</p>	<p>○ bianco opaco 9010 matt white 9010</p> <p>● nero opaco matt black</p> <p>● bronzo ramato coppery bronze</p> <p>Metallo Metal</p>	<p>no none</p>	096021
				096036
				096029
<p>0,5 m³ CE Energy saving PG IP20 DIM Peso netto: 2 Kg Confezione Packaging Peso lordo: 2.8 Kg n. Colli: 1 Volume m³: 0.028 Weight net:</p>				

Note | Notes: Le sospensioni **A-Tube** possono essere installate sui rosoni presenti alla pagina 342
A-Tube suspension can be installed on the canopies shown on page 342

A-TUBE

MODELLO | MODEL LAMPADINA | LAMP MONTATURA | FRAME DIFFUSORE | DIFFUSER CODICE | CODE

A-Tube Mini Ceiling | Plafoniera

<p>[PL6]</p>	<p>GU10 Par 16 1x max 40W eco</p> <p>or</p> <p>GU10 Par 16 LED 1x max available [L max cm 9]</p> <p>Lampadine non include Bulbs not included</p>	<p>○ bianco opaco 9010 matt white 9010</p> <p>● nero opaco matt black</p> <p>● bronzo ramato coppery bronze</p> <p>Metallo Metal</p>	<p>no none</p>	096015
				096030
				096023
<p>0,5 m³ CE Energy saving PG IP20 DIM Peso netto: 0.2 Kg Confezione Packaging Peso lordo: 0.28 Kg n. Colli: 1 Volume m³: 0.002 Weight net:</p>				

A-Tube Small Ceiling | Plafoniera

<p>[PL3]</p>	<p>GU10 Par 16 1x max 40W eco</p> <p>or</p> <p>GU10 Par 16 LED 1x max available [L max cm 9]</p> <p>Lampadine non include Bulbs not included</p>	<p>○ bianco opaco 9010 matt white 9010</p> <p>● nero opaco matt black</p> <p>● bronzo ramato coppery bronze</p> <p>Metallo Metal</p>	<p>no none</p>	096007
				096031
				096024
<p>0,5 m³ CE Energy saving PG IP20 DIM Peso netto: 0.8 Kg Confezione Packaging Peso lordo: 1.03 Kg n. Colli: 1 Volume m³: 0.004 Weight net:</p>				



A-Tube Medium Ceiling | Plafoniera

<p>[PL4]</p>	<p>GU10 Par 16 1x max 40W eco</p> <p>or</p> <p>GU10 Par 16 LED 1x max available [L max cm 9]</p> <p>Lampadine non include Bulbs not included</p>	<p>○ bianco opaco 9010 matt white 9010</p> <p>● nero opaco matt black</p> <p>● bronzo ramato coppery bronze</p> <p>Metallo Metal</p>	<p>no none</p>	096011
				096033
				096025
<p>0,5 m³ CE Energy saving PG IP20 DIM Peso netto: 0.9 Kg Confezione Packaging Peso lordo: 1.5 Kg n. Colli: 1 Volume m³: 0.017 Weight net:</p>				

A-Tube Large Ceiling | Plafoniera

<p>[PL5]</p>	<p>GU10 Par 16 1x max 40W eco</p> <p>or</p> <p>GU10 Par 16 LED 1x max available [L max cm 9]</p> <p>Lampadine non include Bulbs not included</p>	<p>○ bianco opaco 9010 matt white 9010</p> <p>● nero opaco matt black</p> <p>● bronzo ramato coppery bronze</p> <p>Metallo Metal</p>	<p>no none</p>	096013
				096035
				096026
<p>0,5 m³ CE Energy saving PG IP20 DIM Peso netto: 1.5 Kg Confezione Packaging Peso lordo: 2.3 Kg n. Colli: 1 Volume m³: 0.028 Weight net:</p>				

Note | Notes:





PUZZLE

design: Studio Italia Design 2014

LAMPADE CHE SCOMPAIONO NEI NOSTRI SOFFITTI E NELLE NOSTRE PARETI
LASCIANDO SPAZIO ALLA LUCE CON I SUOI GIOCHI E I SUOI CAPRICCI DANDO
FORMA A SUGGESTIVI GIOCHI DI LUCE.

LIGHTS FITTINGS THAT DISAPPEAR IN OUR CEILINGS AND WALLS AND GIVE
SPACE TO A LIGHT THAT, WITH ITS PLAYS AND WHIMS, GIVES SHAPE TO
ENCHANTING LIGHTING EFFECTS.







PUZZLE

PUZZLE
STUDIO
ITALIA
DESIGN



PUZZLE





PUZZLE

MODELLO | MODEL LAMPADINA | LAMP MONTATURA | FRAME DIFFUSORE | DIFFUSER CODICE | CODE

Puzzle Single Square Wall & Ceiling | Parete & Plafoniera

[AP3-PL3] [AP7-PL7]		AP7-PL7 2700K 17W 1700 lm LED 210-250V CRI 92 MacAdam 3-Step or AP3-PL3 3000K 17W 1800 lm LED 210-250V CRI 92 MacAdam 3-Step LED included	bianco opaco 9016 matt white 9016	no none	146008 146004
0,5 m ³ CE Energy saving PG ip20 DIM TRIAC		Peso netto: 1.16 Kg Weight net:	Confezione Packaging	Peso lordo: 1.67 Kg Weight gross:	n. Colli: 1 n. Pack: Volume m ³ : 0.03 Volume m ³ :

Puzzle Double Square Wall & Ceiling | Parete & Plafoniera

[AP2-PL2] [AP6-PL6]		AP6-PL6 2700K 2x17W 3400 lm LED 210-250V CRI 92 MacAdam 3-Step or AP2-PL2 3000K 2x17W 3600 lm LED 210-250V CRI 92 MacAdam 3-Step LED included	bianco opaco 9016 matt white 9016	no none	146007 146003
0,5 m ³ CE Energy saving PG ip20 DIM TRIAC		Peso netto: 2 Kg Weight net:	Confezione Packaging	Peso lordo: 2.68 Kg Weight gross:	n. Colli: 1 n. Pack: Volume m ³ : 0.015 Volume m ³ :


Puzzle Square & Rectangle Wall & Ceiling | Parete & Plafoniera

[AP1-PL1] [AP5-PL5]		AP5-PL5 2700K 2x17W 3400 lm LED 210-250V CRI 92 MacAdam 3-Step or AP1-PL1 3000K 2x17W 3600 lm LED 210-250V CRI 92 MacAdam 3-Step LED included	bianco opaco 9016 matt white 9016	no none	146006 146002
0,5 m ³ CE Energy saving PG ip20 DIM TRIAC		Peso netto: 2.85 Kg Weight net:	Confezione Packaging	Peso lordo: 3.64 Kg Weight gross:	n. Colli: 1 n. Pack: Volume m ³ : 0.021 Volume m ³ :

Puzzle Double Rectangle Wall & Ceiling | Parete & Plafoniera

[AP-PL] [AP4-PL4]		AP4-PL4 2700K 2x17W 3400 lm LED 210-250V CRI 92 MacAdam 3-Step or AP-PL 3000K 2x17W 3600 lm LED 210-250V CRI 92 MacAdam 3-Step LED included	bianco opaco 9016 matt white 9016	no none	146005 146001
0,5 m ³ CE Energy saving PG ip20 DIM TRIAC		Peso netto: 3.69 Kg Weight net:	Confezione Packaging	Peso lordo: 4.61 Kg Weight gross:	n. Colli: 1 n. Pack: Volume m ³ : 0.028 Volume m ³ :

Note | Notes: LED con alimentazione diretta a tensione di rete (non necessita di driver LED). Dimmerabile con varialuce a taglio di fase.
 LED with direct power supply to the AC line voltage (LED driver not required). Dimmable with phase cut dimming.




PUZZLE TWIST

design: Studio Italia Design 2014

DESIGN TECNICO, ESSENZIALE E RICERCATO DONA ALL'ILLUMINAZIONE LA PARTE DA PROTAGONISTA FORMANDO SUGGESTIVI E MAGICI GIOCHI DI LUCE.

TECHNICAL, ESSENTIAL AND REFINED DESIGN GIVES THE LIGHT THE ROLE OF MAIN CHARACTER CREATING MAGICAL AND SUGGESTIVE LIGHTING EFFECTS.





PUZZLE
TWIST
STUDIO
ITALIA
DESIGN



PUZZLE TWIST

MODELLO | MODEL LAMPADINA | LAMP MONTATURA | FRAME DIFFUSORE | DIFFUSER CODICE | CODE

Puzzle Twist Wall | Parete

<p>[AP-AP1]</p>	<p>AP 2700K 17W 1700 lm LED 210-250V CRI 92 MacAdam 3-Step</p>	<p>○ bianco opaco 9016 matt white 9016</p>	<p><u>no</u> none</p>	146009
	<p>or</p> <p>API 3000K 17W 1800 lm LED 210-250V CRI 92 MacAdam 3-Step</p>			146010
<p> </p> <p> Peso netto: 0.88 Kg Confezione Packaging Peso lordo: 1.39 Kg n. Colli: 1 Volume m³: 0.013 Weight net: 0.88 Kg Weight gross: 1.39 Kg n. Pack: 1 Volume m³: 0.013 </p>				

Puzzle Twist Ceiling | Plafoniera


<p>[PL-PL1]</p>	<p>PL 2700K 2x17W 3400 lm LED 210-250V CRI 92 MacAdam 3-Step</p>	<p>○ bianco opaco 9016 matt white 9016</p>	<p><u>no</u> none</p>	146011
	<p>or</p> <p>PL1 3000K 2x17W 3600 lm LED 210-250V CRI 92 MacAdam 3-Step</p>			146012
<p> </p> <p> Peso netto: 2.47 Kg Confezione Packaging Peso lordo: 3.28 Kg n. Colli: 1 Volume m³: 0.031 Weight net: 2.47 Kg Weight gross: 3.28 Kg n. Pack: 1 Volume m³: 0.031 </p>				

Puzzle Twist Floor | Terra

<p>[LT-LT1]</p>	<p>LT 2700K 2x17W 3400 lm LED 210-250V CRI 92 MacAdam 3-Step</p>	<p>○ bianco opaco 9016 matt white 9016</p>	<p><u>no</u> none</p>	146014
	<p>or</p> <p>LTI 3000K 2x17W 3600 lm LED 210-250V CRI 92 MacAdam 3-Step</p>			146015
<p> </p> <p> Peso netto: 7.5 Kg Confezione Packaging Peso lordo: 12.8 Kg n. Colli: 1 Volume m³: 0.328 Weight net: 7.5 Kg Weight gross: 12.8 Kg n. Pack: 1 Volume m³: 0.328 </p>				

THE
LIGHTING
MAKERS
2017

Note | Notes: LED con alimentazione diretta a tensione di rete (non necessita di driver LED). Dimmerabile con varialuce a taglio di fase.
LED with direct power supply to the AC line voltage (LED driver not required). Dimmable with phase cut dimming.



PUZZLE ROUND

design: Studio Italia Design 2016

PER CHI PREDILIGE LE FORME MORBIDE ABBIAMO RICREATO LA NOSTRA PUZZLE SENZA SPIGOLI, ESALTANDOLA CON LA POSSIBILITÀ DI GIOCARE CON GLI EFFETTI LUMINOSI.

FOR THOSE WHO PREFER ROUND SHAPES, WE HAVE RECREATED OUR BEST SELLING PUZZLE RANGE WITHOUT SHARP EDGES, IMPROVING THE NUMERABLE LIGHTING EFFECTS THAT CAN BE CREATED.













PUZZLE ROUND



MODELLO | MODEL LAMPADINA | LAMP MONTATURA | FRAME DIFFUSORE | DIFFUSER CODICE | CODE



Puzzle Single Round Wall | Parete

[AP-AP1] 	AP 2700K 17W 1700 lm LED 210-250V CRI 92 MacAdam 3-Step	○ bianco opaco 9016 matt white 9016 ● bronzo ramato coppery bronze	no none	159001	
	or AP1 3000K 17W 1800 lm LED 210-250V CRI 92 MacAdam 3-Step LED included	○ bianco opaco 9016 matt white 9016 ● bronzo ramato coppery bronze Metallo Metal		159007	
0,5 m ² CE Energy saving PG ip20 DIM TRIAC		Peso netto: 0,6 Kg Weight net:	Confezione Packaging Peso lordo: 0,92 Kg Weight gross:	n. Colli: 1 n. Pack:	Volume m ³ : 0,013 Volume m ³ :

Puzzle Double Round Wall & Ceiling | Parete & Plafoniera

[AP2-PL2] [AP3-PL3] 	AP2-PL2 2700K 2x17W 3400 lm LED 210-250V CRI 92 MacAdam 3-Step	○ bianco opaco 9016 matt white 9016 ● bronzo ramato coppery bronze	no none	159003	
	or AP3-PL3 3000K 2x17W 3600 lm LED 210-250V CRI 92 MacAdam 3-Step LED included	○ bianco opaco 9016 matt white 9016 ● bronzo ramato coppery bronze Metallo Metal		159008	
0,5 m ² CE Energy saving PG ip20 DIM TRIAC		Peso netto: 1,1 Kg Weight net:	Confezione Packaging Peso lordo: 1,54 Kg Weight gross:	n. Colli: 1 n. Pack:	Volume m ³ : 0,023 Volume m ³ :

Note | Notes: LED con alimentazione diretta a tensione di rete (non necessita di driver LED). Dimmerabile con varialuce a taglio di fase.
 LED with direct power supply to the AC line voltage (LED driver not required). Dimmable with phase cut dimming.



LASER CUBE

design: Studio Italia Design 2004/2015

STRUTTURA IN METALLO ELEGANTE E RAFFINATA CHE RIPRODUCE ESATTAMENTE LE FATTEZZE DI UN CUBO AL CUI INTERNO LA SUA ANIMA LED PERMETTE DI SPRIGIONARE FASCI DI LUCE INDIRECTA ORIENTATA SIA VERSO L'ALTO CHE VERSO IL BASSO CREANDO MAGNIFICI EFFETTI LUMINOSI CHE AFFASCINANO E VALORIZZANO L'AMBIENTE.

AN ELEGANT AND POLISHED STRUCTURE IN METAL REPRODUCES A PERFECT CUBE, IT'S LED INNER SOUL ALLOWS LIGHT EFFECTS TO SPREADS INDIRECTLY, UP AND DOWN, FASCINATING AND ENHANCING IT'S SURROUNDING SPACES .



LASER



MODELLO | MODEL LAMPADINA | LAMP MONTATURA | FRAME DIFFUSORE | DIFFUSER CODICE | CODE


Laser 10x6 Led Wall | Parete

[AP8-AP10]		<p>AP10 2700K 9W 900 lm 210-250V CRI 92 MacAdam 3-Step</p> <p>or</p> <p>AP8 3000K 9W 950 lm 210-250V CRI 92 MacAdam 3-Step</p>	<p>○ bianco opaco 9010 matt white 9010</p>	no none	036027	
			<p>● nero opaco matt black</p> <p>● bronzo ramato coppery bronze</p>		036032	
			<p>○ bianco opaco 9010 matt white 9010</p>		036023	
			<p>● nero opaco matt black</p> <p>● bronzo ramato coppery bronze</p>		036031	
					036024	
<p>0,5 m² CE Energy saving PG IP30 DIM TRIAC</p>		<p>Peso netto: 0.5 Kg Weight net:</p>	<p>Confezione Packaging</p>	<p>Peso lordo: 0.62 Kg Weight gross:</p>	<p>n. Colli: 1 n. Pack:</p>	<p>Volume m³: 0.002 Volume m³:</p>

Laser 10x10 Led Wall | Parete

[AP9-AP11]		<p>AP11 2700K 17W 1700 lm 210-250V CRI 92 MacAdam 3-Step</p> <p>or</p> <p>AP9 3000K 17W 1800 lm 210-250V CRI 92 MacAdam 3-Step</p>	<p>○ bianco opaco 9010 matt white 9010</p>	no none	036029	
			<p>● nero opaco matt black</p> <p>● bronzo ramato coppery bronze</p>		036034	
			<p>○ bianco opaco 9010 matt white 9010</p>		036025	
			<p>● nero opaco matt black</p> <p>● bronzo ramato coppery bronze</p>		036033	
					036026	
<p>0,5 m² CE Energy saving PG IP30 DIM TRIAC</p>		<p>Peso netto: 0.6 Kg Weight net:</p>	<p>Confezione Packaging</p>	<p>Peso lordo: 0.85 Kg Weight gross:</p>	<p>n. Colli: 1 n. Pack:</p>	<p>Volume m³: 0.007 Volume m³:</p>

Note | Notes: LED con alimentazione diretta a tensione di rete (non necessita di driver LED). Dimmerabile con varialuce a taglio di fase.
LED with direct power supply to the AC line voltage (LED driver not required). Dimmable with phase cut dimming.



THOR

design: Andrea Tosetto 2015

IL PIACERE DI GOVERNARE LA LUCE PROPRIO COME UN DIO MITOLOGICO, PASSANDO DA UN'ECLISSI AD UNA LUNA PIENA. AGENDO SULLA STRUTTURA STESSA SI POSSONO RICREARE CENTINAIA DI SITUAZIONI LUMINOSE DIFFERENTI.

THE PLEASURE OF RULING LIGHT JUST LIKE A MYTHOLOGICAL GOD, GOING FROM AN ECLIPSE TO A FULL MOON EFFECT. BY ACTING ON THE STRUCTURE ITSELF IT IS POSSIBLE TO CREATE HUNDREDS OF DIFFERENT LIGHT EFFECTS.





THE
LIGHTING
MAKERS
2017

THOR
STUDIO
ITALIA
DESIGN





MODELLO | MODEL

LAMPADINA | LAMP

MONTATURA | FRAME

DIFFUSORE | DIFFUSER


CODICE | CODE

Thor Small Wall & Ceiling | Parete & Plafoniera

<p>[AP1-PL1]</p>	<p>LED</p> <p>3000K 17W 1800 lm 210-250V CRI 92 MacAdam 3-Step</p> <p>LED included</p>	<p>bianco opaco 9010 matt white 9010</p> <p>Metallo Metal</p>	<p>bianco latte lucido glossy milk white</p> <p>Polycarbonato Polycarbonate</p>	<p>152002</p>
<p>0,5 m² CE Energy saving PG ip40 DIM TRIAC</p>		<p>Peso netto: 1.45 Kg Weight net:</p>	<p>Confezione Packaging Peso lordo: 1.99 Kg Weight gross:</p>	<p>n. Colli: 1 n. Pack: 1 Volume m³: 0.026</p>

Thor Medium Wall & Ceiling | Parete & Plafoniera

<p>[AP-PL]</p>	<p>LED</p> <p>3000K 2x17W 3600 lm 210-250V CRI 92 MacAdam 3-Step</p> <p>LED included</p>	<p>bianco opaco 9010 matt white 9010</p> <p>Metallo Metal</p>	<p>bianco latte lucido glossy milk white</p> <p>Polycarbonato Polycarbonate</p>	<p>152001</p>
<p>0,5 m² CE Energy saving PG ip40 DIM TRIAC</p>		<p>Peso netto: 3.7 Kg Weight net:</p>	<p>Confezione Packaging Peso lordo: 5.55 Kg Weight gross:</p>	<p>n. Colli: 1 n. Pack: 1 Volume m³: 0.115</p>



SUGEGASA

design: Andrea Tosetto 2017

LA PERFEZIONE NELLA SEMPLICITÀ DELLE COSE. L'ARMONIA E L'EQUILIBRIO DELLE LINEE SEMPLICI E LEGGEREZZA DEL POLICARBONATO VENGONO COMBinate DA UNA SUPERFICIE PREZIOSA RENDENDOLA AFFASCINANTE SIA QUANDO È ILLUMINATA SIA QUANDO È SPENTA.


PERFECTION IS IN THE SIMPLICITY OF THINGS. THE HARMONY AND THE BALANCE OF SIMPLE LINES AND THE ETHEREAL LIGHTNESS OF POLYCARBONATE ARE COMBINED ON A PRECIOUS SURFACE THAT MAKE THE RANGE ENCHANTING BOTH WITH THE LIGHT ON AND OFF.



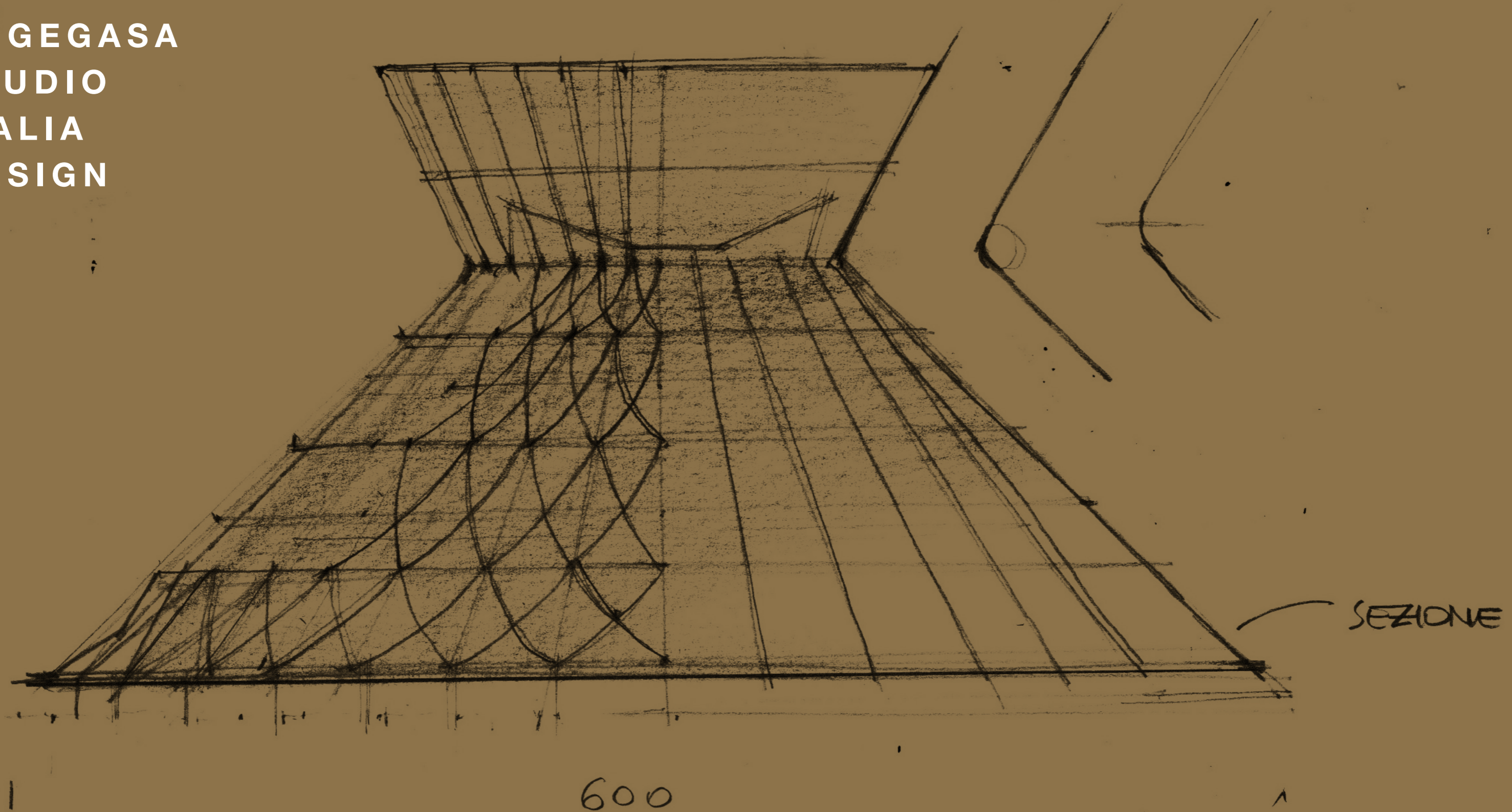


SUGE-
GASA





SUGEGASA
STUDIO
ITALIA
DESIGN



X DETAGLIO D
SENA 1:2 X

FASCIANTE

MODELLO | MODEL

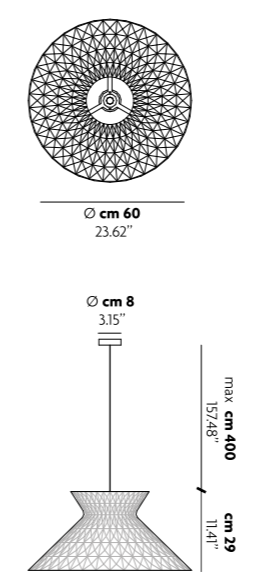
LAMPADINA | LAMP

MONTATURA | FRAME

DIFFUSORE | DIFFUSER


CODICE | CODE

Sugegasa Pendant | Sospensione

<p>[SO]</p>  <p>Ø cm 60 23.62"</p> <p>Ø cm 8 3.15"</p> <p>max cm 400 157.48"</p> <p>cm 29 11.41"</p>	<p>E27 G95 LED 1x max available</p> <p>or</p> <p>E27 G95 CFL 1x max available</p>	<p>○ cromo chrome</p>	<p>○ cristallo crystal</p> <p>○ fumé trasparente clear fumé</p> <p>○ rosé trasparente clear rosé</p> <p>○ azzurro trasparente clear azure</p>	<p>163001</p> <p>163002</p> <p>163003</p> <p>163004</p>
<p>Lampadine non incluse Bulbs not included</p>		<p>Metallo Metal</p>	<p>Polimetilmetacrilato PMMA</p>	
<p>0,5 m³ CE Energy saving E20 DIM</p>		<p>Peso netto: 2.5 Kg Weight net:</p>	<p>Confezione Packaging Peso lordo: ---- Kg Weight gross:</p>	<p>n. Colli: 1 n. Pack: 1</p> <p>Volume m³: ---- Volume m³:</p>



Note | Notes:




KELLY

design: Andrea Tosetto 2015

SEDUCENTE BELLEZZA INTRISA DI CARATTERE GRAZIE AI TAGLI A LASER DECISI E PRECISI, I QUALI CREANO GIOCHI DI LUCE ED OMBRE INTRIGANTI E PREZIOSI. CON IL SUO DESIGN SEMPLICE E SENZA TEMPO È GIÀ DIVENTATA UN MUST DI STUDIO ITALIA DESIGN.

SEDUCTIVE BEAUTY WITH CHARACTER THANKS TO A PERFECT LASER CUT, CREATING INTRIGUING AND PRECIOUS LIGHT EFFECTS AND SHADOWS. WITH IT'S SIMPLE AND TIMELESS DESIGN IT HAS ALREADY BECOME A DESIGN CLASSIC FOR STUDIO ITALIA DESIGN.



KELLY BLACK













KELLY







KELLY
STUDIO
ITALIA
DESIGN



KELLY



KELLY

MODELLO | MODEL LAMPADINA | LAMP MONTATURA | FRAME DIFFUSORE | DIFFUSER CODICE | CODE

Kelly Wall | Parete

[AP]		<p>2700K 17W 1700 lm 210-250V CRI 92 MacAdam 3-Step</p> <p>LED included</p>	<p>○ bianco opaco 9010 matt white 9010</p> <p>● bronzo ramato coppery bronze</p>	<p>no none</p>	<p>141011</p> <p>141012</p>
<p>0,5 m³ CE Energy saving PG IP30 DIM TRIAC</p>		<p>Peso netto: 0,8 Kg Weight net:</p>	<p>Confezione Packaging</p>	<p>Peso lordo: 1,13 Kg Weight gross:</p>	<p>n. Colli: 1 n. Pack:</p> <p>Volume m³: 0,016</p>

Kelly Small Dome 50 Pendant | Sospensione

[SO1]		<p>○ E27 Classic A60 3x max 46W eco</p> <p>or</p> <p>○ E27 CFL [compact] 3x max 23W [L max cm 12]</p> <p>or</p> <p>○ E27 LED 3x max available [L max cm 12]</p> <p>Lampadine non include Bulbs not included</p>	<p>○ bianco opaco 9010 matt white 9010</p> <p>● nero opaco matt black</p> <p>● bronzo ramato coppery bronze</p>	<p>○ bianco latte lucido glossy milk white</p>	<p>141002</p> <p>141016</p> <p>141009</p>
<p>0,5 m³ CE Energy saving PG IP20 DIM</p>		<p>Peso netto: 6 Kg Weight net:</p>	<p>Confezione Packaging</p>	<p>Peso lordo: 10,04 Kg Weight gross:</p>	<p>n. Colli: 1 n. Pack:</p> <p>Volume m³: 0,16</p>

Kelly Medium Dome 60 Pendant | Sospensione

[SO5]		<p>○ E27 Classic A60 3x max 46W eco</p> <p>or</p> <p>○ E27 CFL [compact] 3x max 23W [L max cm 12]</p> <p>or</p> <p>○ E27 LED 3x max available [L max cm 12]</p> <p>Lampadine non include Bulbs not included</p>	<p>○ bianco opaco 9010 matt white 9010</p> <p>● nero opaco matt black</p> <p>● bronzo ramato coppery bronze</p>	<p>○ bianco latte lucido glossy milk white</p>	<p>141013</p> <p>141018</p> <p>141014</p>
<p>0,5 m³ CE Energy saving PG IP20 DIM</p>		<p>Peso netto: 7,15 Kg Weight net:</p>	<p>Confezione Packaging</p>	<p>Peso lordo: 13,08 Kg Weight gross:</p>	<p>n. Colli: 1 n. Pack:</p> <p>Volume m³: 0,245</p>

Kelly Large Dome 80 Pendant | Sospensione

[SO]		<p>○ E27 Classic A60 4x max 46W eco</p> <p>or</p> <p>○ E27 CFL [compact] 4x max 23W [L max cm 12]</p> <p>or</p> <p>○ E27 LED 4x max available [L max cm 12]</p> <p>Lampadine non include Bulbs not included</p>	<p>○ bianco opaco 9010 matt white 9010</p> <p>● nero opaco matt black</p> <p>● bronzo ramato coppery bronze</p>	<p>○ bianco latte lucido glossy milk white</p>	<p>141001</p> <p>141017</p> <p>141010</p>
<p>0,5 m³ CE Energy saving PG IP20 DIM</p>		<p>Peso netto: 11 Kg Weight net:</p>	<p>Confezione Packaging</p>	<p>Peso lordo: 22 Kg Weight gross:</p>	<p>n. Colli: 1 n. Pack:</p> <p>Volume m³: 0,53</p>

Note | Notes: Kelly Wall - LED con alimentazione diretta a tensione di rete (non necessita di driver LED). Dimmerabile con variatore a taglio di fase.
Kelly Wall - LED with direct power supply to the AC line voltage (LED driver not required). Dimmable with phase cut dimming.

KELLY

MODELLO | MODEL LAMPADINA | LAMP MONTATURA | FRAME DIFFUSORE | DIFFUSER CODICE | CODE

Kelly Small Sphere 40 Pendant | Sospensione

[SO2]		<p>○ E27 Classic A60 3x max 46W eco</p> <p>or</p> <p>○ E27 CFL [compact] 3x max 23W [L max cm 12]</p> <p>or</p> <p>○ E27 LED 3x max available [L max cm 12]</p> <p>Lampadine non include Bulbs not included</p>	<p>○ bianco opaco 9010 matt white 9010</p> <p>● bronzo ramato coppery bronze</p>	<p>○ bianco latte lucido glossy milk white</p>	<p>141003</p> <p>141250</p>
<p>0,5 m³ CE Energy saving PG IP40 DIM</p>		<p>Peso netto: 5,5 Kg Weight net:</p>	<p>Confezione Packaging</p>	<p>Peso lordo: 8,36 Kg Weight gross:</p>	<p>n. Colli: 2 n. Pack:</p> <p>Volume m³: 0,16</p>

Kelly Medium Sphere 50 Pendant | Sospensione

[SO3]		<p>○ E27 Classic A60 3x max 46W eco</p> <p>or</p> <p>○ E27 CFL [compact] 3x max 23W [L max cm 12]</p> <p>or</p> <p>○ E27 LED 3x max available [L max cm 12]</p> <p>Lampadine non include Bulbs not included</p>	<p>○ bianco opaco 9010 matt white 9010</p> <p>● bronzo ramato coppery bronze</p>	<p>○ bianco latte lucido glossy milk white</p>	<p>141004</p> <p>141269</p>
<p>0,5 m³ CE Energy saving PG IP40 DIM</p>		<p>Peso netto: 9 Kg Weight net:</p>	<p>Confezione Packaging</p>	<p>Peso lordo: 14,45 Kg Weight gross:</p>	<p>n. Colli: 2 n. Pack:</p> <p>Volume m³: 0,289</p>

Kelly Large Sphere 80 Pendant | Sospensione

[SO4]		<p>○ E27 Classic A60 4x max 46W eco</p> <p>or</p> <p>○ E27 CFL [compact] 4x max 23W [L max cm 12]</p> <p>or</p> <p>○ E27 LED 4x max available [L max cm 12]</p> <p>Lampadine non include Bulbs not included</p>	<p>○ bianco opaco 9010 matt white 9010</p> <p>● bronzo ramato coppery bronze</p>	<p>○ bianco latte lucido glossy milk white</p>	<p>141005</p> <p>141270</p>
<p>0,5 m³ CE Energy saving PG IP40 DIM</p>		<p>Peso netto: 15 Kg Weight net:</p>	<p>Confezione Packaging</p>	<p>Peso lordo: 22,12 Kg Weight gross:</p>	<p>n. Colli: 2 n. Pack:</p> <p>Volume m³: 0,672</p>

Note | Notes:

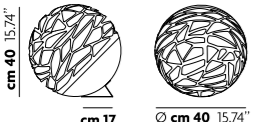
KELLY

MODELLO | MODEL LAMPADINA | LAMP MONTATURA | FRAME DIFFUSORE | DIFFUSER CODICE | CODE

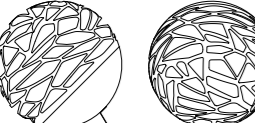
Kelly Mini Sphere Standing | Appoggio

<p>[TA]</p>  <p>cm 18 7.08" cm 7 2.75" Ø cm 18 7.08"</p>	<p>2700K 9W 900 lm LED 210-250V CRI 92 MacAdam 3-Step</p> <p>LED included</p>	<p>○ bianco opaco 9010 matt white 9010</p> <p>● bronzo ramato coppery bronze</p> <p>Metallo Metal</p>	<p>141006</p> <p>141015</p>
<p>0,5 m³ CE energy saving PG ip 40 DIM TRIAC DIMMER not included</p> <p>Peso netto: 3 Kg Confezione Packaging Peso lordo: 3.66 Kg n. Colli: 1 Volume m³: 0.023 Weight net: Weight gross: n. Pack:</p>			


Kelly Small Sphere Standing | Appoggio

<p>[TA1]</p>  <p>cm 40 15.74" cm 17 6.69" Ø cm 40 15.74"</p>	<p>E27 Classic A60 3x max 46W eco</p> <p>or</p> <p>E27 CFL [compact] 3x max 23W [L max cm 12]</p> <p>or</p> <p>E27 LED 3x max available [L max cm 12]</p> <p>Lampadine non incluse Bulbs not included</p>	<p>○ bianco opaco 9010 matt white 9010</p> <p>Metallo Metal</p>	<p>○ bianco latte lucido glossy milk white</p> <p>Vetro Glass</p> <p>141007</p>
<p>0,5 m³ CE energy saving PG ip 40 DIM included</p> <p>Peso netto: 6 Kg Confezione Packaging Peso lordo: 8.86 Kg n. Colli: 2 Volume m³: 0.16 Weight net: Weight gross: n. Pack:</p>			

Kelly Large Sphere Standing | Appoggio

<p>[TA2]</p>  <p>cm 80 31.49" cm 30.5 12" Ø cm 80 31.49"</p>	<p>E27 Classic A60 4x max 46W eco</p> <p>or</p> <p>E27 CFL [compact] 4x max 23W [L max cm 12]</p> <p>or</p> <p>E27 LED 4x max available [L max cm 12]</p> <p>Lampadine non incluse Bulbs not included</p>	<p>○ bianco opaco 9010 matt white 9010</p> <p>Metallo Metal</p>	<p>○ bianco latte lucido glossy milk white</p> <p>Vetro Glass</p> <p>141008</p>
<p>0,5 m³ CE energy saving PG ip 40 DIM included</p> <p>Peso netto: 18 Kg Confezione Packaging Peso lordo: 25.11 Kg n. Colli: 2 Volume m³: 0.672 Weight net: Weight gross: n. Pack:</p>			

THE
LIGHTING
MAKERS
2017



KELLY CLUSTER



design: Andrea Tosetto 2015

NATA DA KELLY, QUESTA PICCOLA PALLINA INTAGLIATA PERMETTE DI CREARE DEI CLUSTER CAPACI DI SODDISFARE QUALSIASI TIPO DI ESIGENZA CREANDO DELLE COMPOSIZIONI AFFASCINANTI E DI GRANDE PERSONALITÀ.

AS AN OFFSHOOT OF THE KELLY, THIS SMALL SCULPTED PIECE ALLOWS YOU TO CREATE CLUSTERS ABLE TO SATISFY THE MOST DEMANDING DESIGNS BY CREATING FASCINATING COMPOSITIONS FULL OF PERSONALITY.



KELLY CLUSTER





KELLY
CLUSTER



THE
LIGHTING
MAKERS
2017



KELLY
CLU-
STER
BLACK



**KELLY
CLUSTER
STUDIO
ITALIA
DESIGN**

THE
LIGHTING
MAKERS
2017



STUDIO
ITALIA DESIGN
LIGHTING MAKERS





KELLY
CLU-
STER

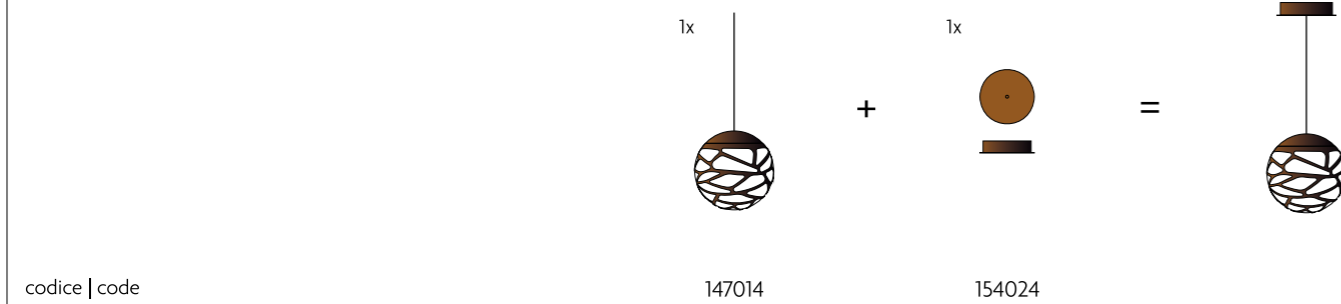


KELLY CLUSTER

composition

Kelly Cluster example of composition

[Ex: 1] Single Radial Suspension | Sospensione Singola Decentrata



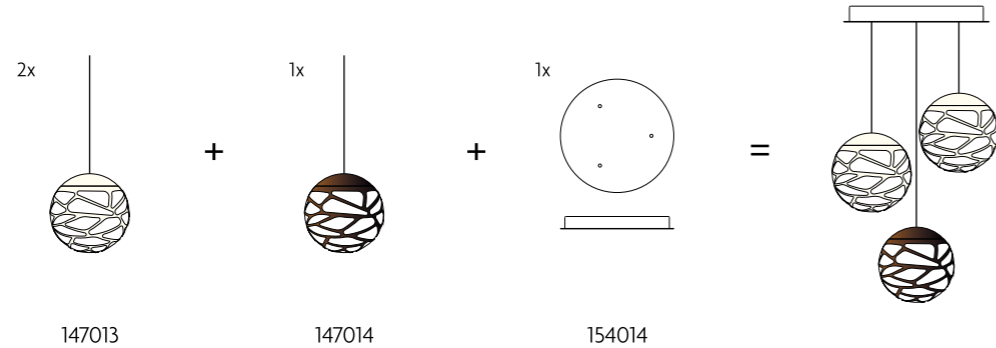
codice | code

[Ex: 2] Double Opposed Suspensions | Sospensioni Contrapposte



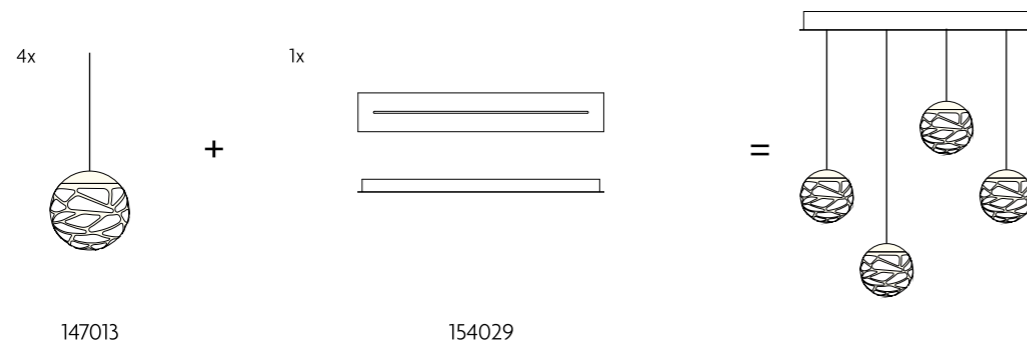
codice | code

[Ex: 3] Cluster 3 Lights Composition | Composizione 3 Luci



codice | code

[Ex: 4] Short Track with 4 Lights | Binario Lineare Multiplo Corto 4 Luci



codice | code

Note | Notes:

KELLY CLUSTER

MODELLO | MODEL

LAMPADINA | LAMP

MONTATURA | FRAME

DIFFUSORE | DIFFUSER


CODICE | CODE

Kelly Cluster Sphere Pendant | Sospensione

<p>[SO]</p> <p>Ø cm 18 7.08"</p> <p>max cm 400 157.48"</p>	<p>LED</p> <p>2700K 9W 900 lm 210-250V CRI 92 MacAdam 3-Step</p>	<p>○ bianco opaco 9010 matt white 9010</p> <p>● nero opaco matt black</p> <p>● bronzo ramato coppery bronze</p>	<p>○ bianco latte lucido glossy milk white</p>	<p>147013</p> <p>147015</p> <p>147014</p>
<p>LED included</p> <p>Peso netto: 0.8 Kg Weight net:</p>		<p>Confezione Packaging</p>	<p>Metallo Metal</p> <p>Peso lordo: 1.46 Kg Weight gross:</p>	<p>Vetro Glass</p> <p>n. Colli: 1 n. Pack:</p> <p>Volume m³: 0.023 Volume m³:</p>

Le sospensioni devono essere installate sui **rosoni** presenti alle pagine 342-349
 The pendants must be installed with one of the **canopy** options listed on page 342-349
 Les suspensions doivent être installées sur les **patères** présentées dans les pages 342-349
 Die Hängeleuchten sollen auf die **Rosetten** auf Seiten 342-349 montiert werden
 Las lámparas de suspensión se deben instalar en los **rosetones** a pagina 342-349

Note | Notes: LED con alimentazione diretta a tensione di rete (non necessita di driver LED). Dimmerabile con varialuce a taglio di fase.
 LED with direct power supply to the AC line voltage (LED driver not required). Dimmable with phase cut dimming.



MAGGIO

design: Marta Sansoni 2016

LE DECORAZIONI CHE SI INTERSECANO TRA LORO RICORDANO RAMI, EVOCANDO LA PRIMAVERA CON GIOCHI DI LUCE MAGICI E SUGGESTIVI. DONA AGLI INTERNI UN DESIGN ORGANICO DI CARATTERE, MA MAI INVADENTE.

THE DECORATIONS SEEM LIKE BRANCHES CROSSING EACH OTHER. IT IS EVOKES SPRING WITH MAGICAL AND SUGGESTIVE LIGHTING EFFECTS GIVING INTERIORS AN ORGANIC DESIGN WITH CHARACTER, BUT WITHOUT BEING INTRUSIVE.





MAGGIO













MODELLO | MODEL

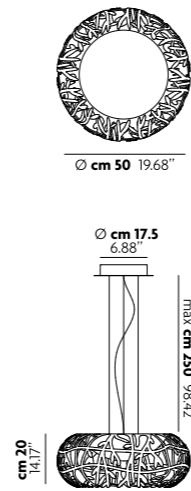
LAMPADINA | LAMP

MONTATURA | FRAME


DIFFUSORE | DIFFUSER

CODICE | CODE

Maggio Pendant | Sospensione

<p>[SO]</p>  <p>Ø cm 50 19.68"</p> <p>Ø cm 17.5 6.88"</p> <p>max cm 250 98.42"</p> <p>cm 20 7.87"</p>	<p>LED</p> <p>2700K ▲ 17W 1700 lm ▼ 17W 1700 lm 210-250V CRI 92 MacAdam 3-Step</p>	<p>○ bianco opaco 9010 matt white 9010</p> <p>○ bianco satinato matt white</p> <p>● bronzo ramato coppery bronze</p>	<p>○ bianco opaco 9010 matt white 9010</p> <p>○ bianco satinato matt white</p> <p>● bronzo ramato coppery bronze</p>	<p>162001</p> <p>162002</p>
<p>LED included</p> <p>Peso netto: 6 Kg Weight net:</p>		<p>Confezione Packaging</p>	<p>Metallo Metal</p> <p>Peso lordo: 8.27 Kg Weight gross:</p>	<p>Polycarbonato Polycarbonate</p> <p>n. Colli: 2 n. Pack: 2</p> <p>Volume m³: 0.09</p>

Note | Notes: LED con alimentazione diretta a tensione di rete (non necessita di driver LED). Dimmerabile con varialuce a taglio di fase. LED with direct power supply to the AC line voltage (LED driver not required). Dimmable with phase cut dimming.



NOSTALGIA

design: Dima Loginoff 2015

FORMA RETRÒ CHE SI FONDE CON L'ATTUALITÀ. SI UNISCONO COSÌ LA MAESTRIA NELL'ARTE DEL VETRO CON LA PIÙ AVANZATA TECNOLOGIA LED PERMETTENDO COMPOSIZIONI AMPIE ED ARMONIOSE PER ILLUMINARE DAL TAVOLO DA PRANZO ALLA LUSSUOSA HALL DI UN GRANDE ALBERGO. AFFASCINA CON LE SUE DIVERSE E PREZIOSE FINITURE.

A RETRO SHAPE WHICH BLENDS ALSO MODERN LINES, IN THIS WAY THE EXPERTISE OF BLOWN GLASS PRODUCTION AND THE MOST ADVANCED LED TECHNOLOGY JOIN FORCES ALLOWING NUMEROUS AND BALANCED COMPOSITIONS TO LIGHT UP ANYTHING FROM A DINNER TABLE TO THE LUXURY OF A HOTEL ATRIUM WITH BREATHTAKINGLY PRECIOUS FINISHES.





NOSTALGIA









NO- STAL- GIA

NO-
STAL-
GIA
ROSE
GOLD









NO-
STAL-
GIA
GOLD



NOSTALGIA







NO-
STAL-
GIA
CHRO-
ME







NO-
STAL-
GIA
CRYS-
TAL





NOSTALGIA

composition

Nostalgia example of composition

[Ex: 1] Single Radial Suspension Sospensione Singola Decentrata								
	1x	+	1x	=				
codice code	154003		154013					
[Ex: 2] Double Opposed Suspensions Sospensioni Contrapposte								
	1x	+	1x	+	2x	+	1x	=
codice code	154002		154008		130009		154026	
[Ex: 3] Cluster Rectangular 7 Lights Composition Composizione 7 Rettangolare Luci								
	2x	+	4x	+	1x	+	1x	=
codice code	154003		154008		154010		154019	
[Ex: 4] Short Track with 4 Lights Binario Lineare Multiplo Corto 4 Luci								
	1x	+	2x	+	1x	=		
codice code	154009		154010		154029			

Note | Notes:


NOSTALGIA

MODELLO | MODEL LAMPADINA | LAMP MONTATURA | FRAME DIFFUSORE | DIFFUSER CODICE | CODE

Nostalgia Glass Small Pendant Sospensione				
[S01]		LED 2700K 9W 900 lm 210-250V CRI 92 MacAdam 3-Step	 cromo chrome	154001 154002 154003 154004
	LED included	Peso netto: Weight net:	0.66 Kg	Confezione Packaging
		Peso lordo: Weight gross:	1.56 Kg	n. Colli: n. Pack:
			2	Volume m ³ : Volume m ³ :
				0.02
Nostalgia Glass Medium Pendant Sospensione				
[S02]		LED 2700K 9W 900 lm 210-250V CRI 92 MacAdam 3-Step	 cromo chrome	154005 154006 154007 154008
	LED included	Peso netto: Weight net:	0.75 Kg	Confezione Packaging
		Peso lordo: Weight gross:	1.81 Kg	n. Colli: n. Pack:
			2	Volume m ³ : Volume m ³ :
				0.027
Nostalgia Glass Large Pendant Sospensione				
[S03]		LED 2700K 9W 900 lm 210-250V CRI 92 MacAdam 3-Step	 cromo chrome	154009 154010 154011 154012
	LED included	Peso netto: Weight net:	1.02 Kg	Confezione Packaging
		Peso lordo: Weight gross:	2.9 Kg	n. Colli: n. Pack:
			2	Volume m ³ : Volume m ³ :
				0.035

Le sospensioni devono essere installate sui **rosoni** presenti alle pagine 342-349
 The pendants must be installed with one of the **canopy** options listed on page 342-349
 Les suspensions doivent être installées sur les **patères** présentées dans les pages 342-349
 Die Hängeleuchten sollen auf die **Rosetten** auf Seiten 342-349 montiert werden
 Las lámparas de suspensión se deben instalar en los **rósetones** a pagina 342-349

Note | Notes: LED con alimentazione diretta a tensione di rete (non necessita di driver LED). Dimmerabile con varialuce a taglio di fase.
 LED with direct power supply to the AC line voltage (LED driver not required). Dimmable with phase cut dimming.




RANDOM

design: Chia-Ying Lee 2017

VETRO SOFFIATO FUSO IN UN DESIGN NON CONVENZIONALE, CREANDO LUMINOSITÀ UNICHE ED EMOZIONALI GRAZIE ALLA PREZIOSITÀ DEI DETTAGLI E DEI MATERIALI. LA SUA MODULARITÀ PERMETTE DI RICREARE COMPOSIZIONI SEMPRE NUOVE.

MELTED BLOWN GLASS IN AN UNCONVENTIONAL DESIGN, CREATING UNIQUE AND EMOTIONAL EFFECTS THANKS TO THE USE OF PRECIOUS MATERIALS AND DETAILS. THE MODULARITY OF THE RANGE ALLOWS YOU TO CREATE AN INFINITE VARIETY OF CLUSTERS.








RANDOM
STUDIO
ITALIA
DESIGN





THE
EIGHTH
MAKERS
2017





RANDOM
STUDIO
ITALIA
DESIGN

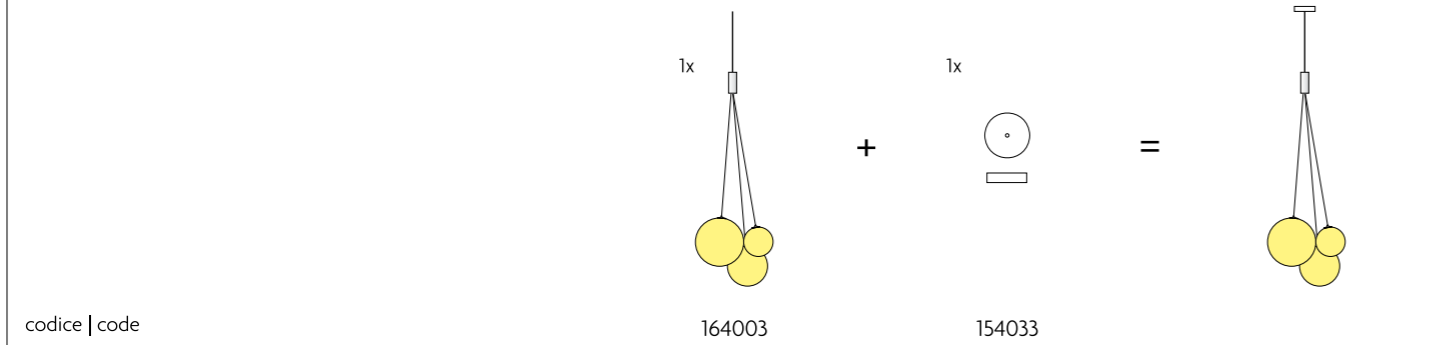




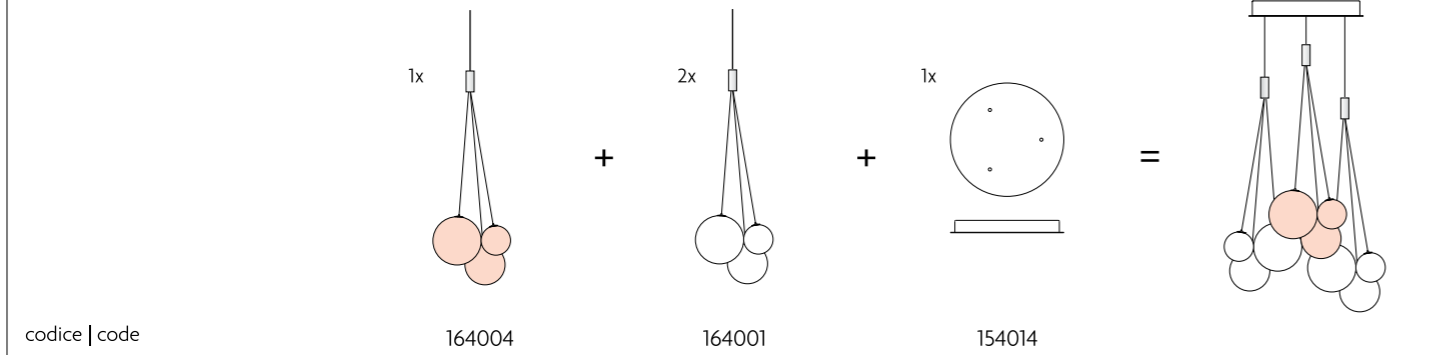
RANDOM composition

Random example of composition

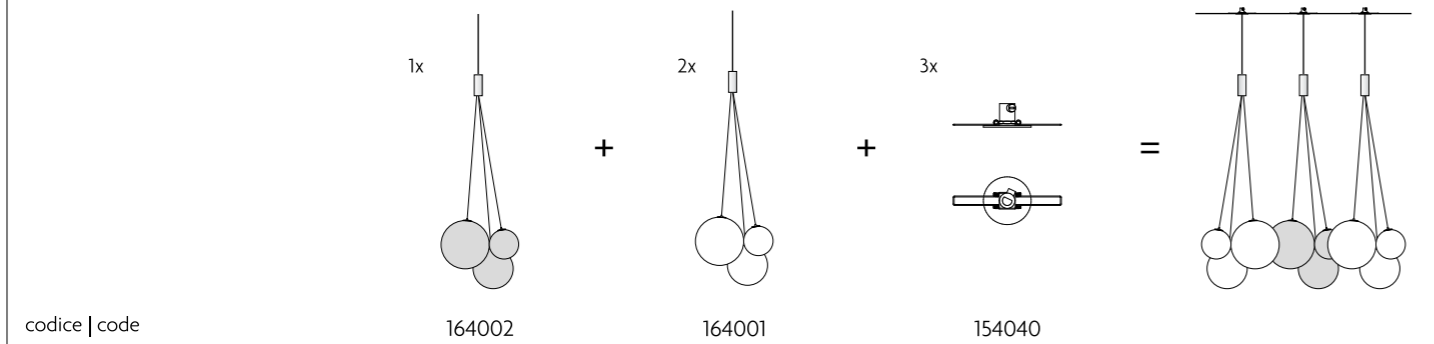
[Ex: 1] Single Mini Suspensions | Sospensione Singola Mini



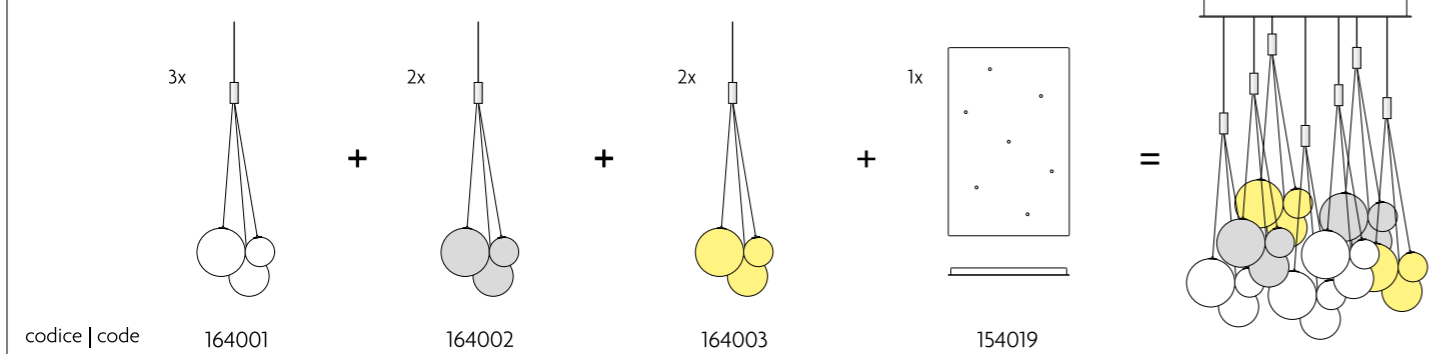
[Ex: 2] Cluster 3 Lights Composition | Composizione 3 Luci



[Ex: 3] Recessed Lights Composition | Composizione Lampade Incassate



[Ex: 4] Cluster Rectangular 7 Lights Composition | Composizione 7 Rettangolare Luci



Note | Notes:

RANDOM

MODELLO | MODEL

LAMPADINA | LAMP

MONTATURA | FRAME

DIFFUSORE | DIFFUSER

CODICE | CODE

Random Pendant | Sospensione

[SO]

LED

2700K
3x1W | 450 lm
350mA
CRI 90
MacAdam 3-Step

LED and DRIVER included

Metallo Metal

Vetro Soffiato Blown Glass

Peso netto: 1,1 Kg
Weight net:

Confezione Packaging

Peso lordo: --- Kg
Weight gross:

n. Colli: -
n. Pack:

Volume m³: ----
Volume m³:


0,5 m
CE
Energy saving
IP 20
DIM TRIAC

codice | code

164001 164002 164003 164004

Le sospensioni devono essere installate sui **rosoni** presenti alle pagine 342-349
The pendants must be installed with one of the **canopy** options listed on page 342-349
Les suspensions doivent être installées sur les **patères** présentées dans les pages 342-349
Die Hängeleuchten sollen auf die **Rosetten** auf Seiten 342-349 montiert werden
Las lámparas de suspensión se deben instalar en los **rosetones** a pagina 342-349

Note | Notes:



BLOW

design: Pio e Tito Toso 2005

UNA BOLLA DI SAPONE MAGICA E LEGGERA GRAZIE ALLA TRASPARENZA DEL VETRO SOFFIATO PERMETTENDO ALLA LUCE AL SUO INTERNO DI RESPIRARE E ILLUMINARE L'AMBIENTE CREANDO MERAVIGLIOSI FASCI DI LUCE.

THIS MAGICAL AND ETHEREAL SOAP BUBBLE ALLOWS THE LIGHT TO "BREATH" THROUGH A BLOWN GLASS DIFFUSER, LIGHTING SPACES AND CREATING WONDERFUL EFFECTS.



BLOW

MODELLO | MODEL

LAMPADINA | LAMP

MONTATURA | FRAME

DIFFUSORE | DIFFUSER

CODICE | CODE

Blow Led Table | Tavolo

<p>[TA2]</p> <p>Ø cm 26 10.23"</p> <p>cm 41 16.14"</p> <p>Ø cm 10 3.93"</p>	<p>LED</p> <p>2700K 4.5W 500 lm 500 mA CRI 90 MacAdam 3-Step</p> <p>LED included</p>	<p>○ cromo chrome</p> <p>Metallo Metal</p>	<p>○ cristallo crystal</p> <p>Vetro Soffiato Blown Glass</p>	<p>008004</p>
<p>0,5 m² CE Energy saving PC IP40</p>	<p>Peso netto: 4 Kg Weight net:</p>	<p>Confezione Packaging</p>	<p>Peso lordo: 5.81 Kg Weight gross:</p>	<p>n. Colli: 1 n. Pack: 1</p> <p>Volume m³: 0.113 Volume m³:</p>



Note | Notes:



MAKE-UP

design: Studio Italia Design 2015

INSPIRATE AL MONDO DEL MAKE-UP DELL'ALTA MODA QUESTE LAMPADE COM-
PONIBILI E MODULARI IN VETRO SOFFIATO CHE RACCHIUDONO UN CUORE A LED
TRASPORTANO LA LUCE CREANDO INFINITE COMPOSIZIONI.

INSPIRED BY THE MAKE-UP WORLD OF FASHION, THESE MODULAR FIXTURES
MADE OF BLOWN GLASS WHICH ENCLOSE AN LED HEART CREATE AN INFINITE
NUMBER OF COMPOSITIONS BRINGING LIGHT WHERE THERE ISN'T ANY.



MAKE-UP
STUDIO
ITALIA
DESIGN



MAKEUP



MODELLO | MODEL LAMPADINA | LAMP MONTATURA | FRAME DIFFUSORE | DIFFUSER CODICE | CODE

Makeup Small Wall & Ceiling | Parete & Plafoniera

<p>[AP2-PL2]</p>	<p>LED</p> <p>3000K 9W 950 lm 210-250V CRI 92 MacAdam 3-Step</p> <p>LED included</p>	<p>bianco opaco 9016 matt white 9016</p> <p>Metallo Metal</p>	<p>bianco latte satinato matt milk white</p> <p>Vetro Glass</p>	<p>150003</p>
<p>0,5 m² CE Energy saving PG IP30 DIM TRIAC</p>		<p>Peso netto: 1.3 Kg Confezione Packaging Peso lordo: 1.89 Kg</p>		<p>n. Colli: 1 Volume m³: 0.026</p>

Makeup Medium Wall & Ceiling | Parete & Plafoniera


<p>[AP1-PL1]</p>	<p>LED</p> <p>3000K 17W 1800 lm 210-250V CRI 92 MacAdam 3-Step</p> <p>LED included</p>	<p>bianco opaco 9016 matt white 9016</p> <p>Metallo Metal</p>	<p>bianco latte satinato matt milk white</p> <p>Vetro Glass</p>	<p>150002</p>
<p>0,5 m² CE Energy saving PG IP30 DIM TRIAC</p>		<p>Peso netto: 2.32 Kg Confezione Packaging Peso lordo: 2.89 Kg</p>		<p>n. Colli: 1 Volume m³: 0.026</p>

Makeup Large Wall & Ceiling | Parete & Plafoniera

<p>[AP-PL]</p>	<p>LED</p> <p>3000K 17W 1800 lm 210-250V CRI 92 MacAdam 3-Step</p> <p>LED included</p>	<p>bianco opaco 9016 matt white 9016</p> <p>Metallo Metal</p>	<p>bianco latte satinato matt milk white</p> <p>Vetro Glass</p>	<p>150001</p>
<p>0,5 m² CE Energy saving PG IP30 DIM TRIAC</p>		<p>Peso netto: 3.88 Kg Confezione Packaging Peso lordo: 5.04 Kg</p>		<p>n. Colli: 1 Volume m³: 0.057</p>

Note | Notes: LED con alimentazione diretta a tensione di rete (non necessita di driver LED). Dimmerabile con varialuce a taglio di fase.
LED with direct power supply to the AC line voltage (LED driver not required). Dimmable with phase cut dimming.

Le lampade sono collegabili tra di loro fino ad un massimo di 50 apparecchi per ogni singolo punto di alimentazione elettrica.
Lamps can be daisy chained up to a maximum of 50 devices for each point of power supply.




BEETLE

design: Studio Italia Design 2014

UNA SINTESI GEOMETRICA TRA MATERIALI DUREVOLI E SORGENTI LUMINOSE MODERNE. RACCHIUDE IN SÉ LA LUCE ALLO STATO PURO E LA DIFFONDE

A GEOMETRIC FUSION BETWEEN LONG LASTING MATERIALS AND MODERN SOURCES OF LIGHT WHICH HOLDS WITHIN LIGHT IN IT'S PUREST FORM AND SHEDS IT IN TO ANY ENVIRONMENT.





BEETLE



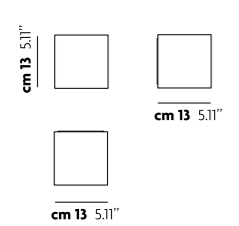
BEETLE



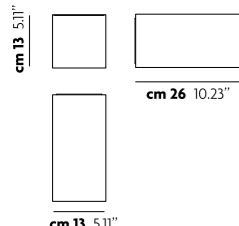
BEETLE

MODELLO | MODEL LAMPADINA | LAMP MONTATURA | FRAME DIFFUSORE | DIFFUSER CODICE | CODE

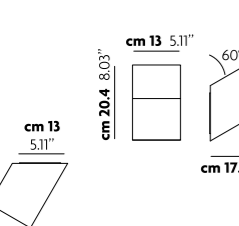
Beetle Mini Cube Wall & Ceiling | Parete & Plafoniera

<p>[AP-PL]</p> 	<p>LED</p> <p>3000K 17W 1800 lm 210-250V CRI 92 MacAdam 3-Step</p>	<p>bianco opaco 9010 matt white 9010</p>	<p>bianco + trasparente rigato white + clear ribbed</p> <p>bianco white</p>	<p>145001</p> <p>145009</p>
<p>LED included</p> <p>Metallo Metal</p>		<p>Policarbonato Polycarbonate</p>		<p>Peso netto: 0.64 Kg Weight net:</p> <p>Confezione Packaging</p> <p>Peso lordo: 1.1 Kg Weight gross:</p> <p>n. Colli: 2 n. Pack:</p> <p>Volume m³: 0.009 Volume m³:</p>

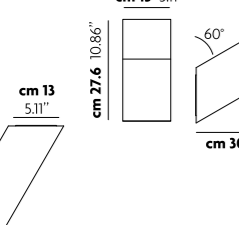
Beetle Medium Cube Wall & Ceiling | Parete & Plafoniera

<p>[AP1-PL1]</p> 	<p>LED</p> <p>3000K 17W 1800 lm 210-250V CRI 92 MacAdam 3-Step</p>	<p>bianco opaco 9010 matt white 9010</p>	<p>bianco + trasparente rigato white + clear ribbed</p>	<p>145002</p>
<p>LED included</p> <p>Metallo Metal</p>		<p>Policarbonato Polycarbonate</p>		<p>Peso netto: 0.67 Kg Weight net:</p> <p>Confezione Packaging</p> <p>Peso lordo: 1.6 Kg Weight gross:</p> <p>n. Colli: 2 n. Pack:</p> <p>Volume m³: 0.017 Volume m³:</p>

Beetle Mini 60° Cube Wall & Ceiling | Parete & Plafoniera

<p>[AP2-PL2]</p> 	<p>LED</p> <p>3000K 17W 1800 lm 210-250V CRI 92 MacAdam 3-Step</p>	<p>bianco opaco 9010 matt white 9010</p>	<p>bianco + trasparente rigato white + clear ribbed</p>	<p>145003</p>
<p>LED included</p> <p>Metallo Metal</p>		<p>Policarbonato Polycarbonate</p>		<p>Peso netto: 0.88 Kg Weight net:</p> <p>Confezione Packaging</p> <p>Peso lordo: 1 Kg Weight gross:</p> <p>n. Colli: 2 n. Pack:</p> <p>Volume m³: 0.009 Volume m³:</p>

Beetle Medium 60° Cube Wall & Ceiling | Parete & Plafoniera

<p>[AP3-PL3]</p> 	<p>LED</p> <p>3000K 17W 1800 lm 210-250V CRI 92 MacAdam 3-Step</p>	<p>bianco opaco 9010 matt white 9010</p>	<p>bianco + trasparente rigato white + clear ribbed</p>	<p>145004</p>
<p>LED included</p> <p>Metallo Metal</p>		<p>Policarbonato Polycarbonate</p>		<p>Peso netto: 0.97 Kg Weight net:</p> <p>Confezione Packaging</p> <p>Peso lordo: 1.48 Kg Weight gross:</p> <p>n. Colli: 2 n. Pack:</p> <p>Volume m³: 0.020 Volume m³:</p>

Note | Notes: LED con alimentazione diretta a tensione di rete (non necessita di driver LED). Dimmerabile con varialuce a taglio di fase.
LED with direct power supply to the AC line voltage (LED driver not required). Dimmable with phase cut dimming.

BEETLE

MODELLO | MODEL LAMPADINA | LAMP MONTATURA | FRAME DIFFUSORE | DIFFUSER CODICE | CODE


Beetle Small Pyramid Wall & Ceiling | Parete & Plafoniera

<p>[AP4-PL4]</p> 	<p>LED</p> <p>3000K 17W 1800 lm 210-250V CRI 92 MacAdam 3-Step</p>	<p>bianco opaco 9010 matt white 9010</p>	<p>bianco + trasparente rigato white + clear ribbed</p>	<p>145005</p>
<p>LED included</p> <p>Metallo Metal</p>		<p>Policarbonato Polycarbonate</p>		<p>Peso netto: 1.17 Kg Weight net:</p> <p>Confezione Packaging</p> <p>Peso lordo: 2.5 Kg Weight gross:</p> <p>n. Colli: 2 n. Pack:</p> <p>Volume m³: 0.027 Volume m³:</p>

Beetle Large Pyramid Wall & Ceiling | Parete & Plafoniera

<p>[AP6-PL6]</p> 	<p>LED</p> <p>3000K 2x17W 3600 lm 210-250V CRI 92 MacAdam 3-Step</p>	<p>bianco opaco 9010 matt white 9010</p>	<p>bianco + trasparente rigato white + clear ribbed</p>	<p>145007</p>
<p>LED included</p> <p>Metallo Metal</p>		<p>Policarbonato Polycarbonate</p>		<p>Peso netto: 2.5 Kg Weight net:</p> <p>Confezione Packaging</p> <p>Peso lordo: 4.9 Kg Weight gross:</p> <p>n. Colli: 2 n. Pack:</p> <p>Volume m³: 0.13 Volume m³:</p>

Note | Notes: LED con alimentazione diretta a tensione di rete (non necessita di driver LED). Dimmerabile con varialuce a taglio di fase.
LED with direct power supply to the AC line voltage (LED driver not required). Dimmable with phase cut dimming.




MILLO

design: Marta Sansoni 2016

E' UNA LAMPADA DI GRANDI DIMENSIONI IN TESSUTO DALLE FORME MORBIDE ED ORGANICHE CHE DIFFONDE LA LUCE DALLE NOSTRE PARETI E SOFFITTI, UN OGGETTO D'ARREDO CHE RENDE L'AMBIENTE ESCLUSIVO.

IT IS AN HIGH VOLUME FABRIC LAMP, SOFT AND ORGANIC, DIFFUSING LIGHT AROUND THE ROOM AND AT THE SAME TIME FINISHING THE ENVIRONMENT IT IS IN.





MILLO

MODELLO | MODEL

LAMPADINA | LAMP

MONTATURA | FRAME

DIFFUSORE | DIFFUSER

CODICE | CODE

Millo Small Wall & Ceiling | Parete & Plafoniera

<p>[AP1-PL1]</p> <p>cm 60 23.62"</p> <p>cm 50 19.68"</p> <p>Ø cm 23.5 9.25"</p> <p>cm 15 5.91"</p>	<p>E27 CFL 2x max 30W</p> <p>or</p> <p>E27 LED 2x max available</p> <p>Lampadine non include Bulbs not included</p>	<p>bianco opaco 9010 matt white 9010</p>	<p>bianco white</p>	<p>157001</p>
<p>0,5 m² CE Energy saving PG IP20 DIM</p>		<p>Peso netto: 1.1 Kg Weight net:</p>	<p>Confezione Packaging Peso lordo: 1.73 Kg Weight gross:</p>	<p>n. Colli: 1 n. Pack: 1 Volume m³: 0.031 Volume m³:</p>


Millo Medium Wall & Ceiling | Parete & Plafoniera

<p>[AP2-PL2]</p> <p>cm 90 35.43"</p> <p>cm 75 29.52"</p> <p>Ø cm 44.5 17.51"</p> <p>cm 22 8.66"</p>	<p>E27 CFL 4x max 30W</p> <p>or</p> <p>E27 LED 4x max available</p> <p>Lampadine non include Bulbs not included</p>	<p>bianco opaco 9010 matt white 9010</p>	<p>bianco white</p>	<p>157002</p>
<p>0,5 m² CE Energy saving PG IP20 DIM</p>		<p>Peso netto: 2.25 Kg Weight net:</p>	<p>Confezione Packaging Peso lordo: 5.41 Kg Weight gross:</p>	<p>n. Colli: 1 n. Pack: 1 Volume m³: 0.122 Volume m³:</p>

Millo Large Wall & Ceiling | Parete & Plafoniera

<p>[AP3-PL3]</p> <p>cm 120 47.24"</p> <p>cm 100 39.37"</p> <p>Ø cm 44.5 17.51"</p> <p>cm 28 11.02"</p>	<p>E27 CFL 4x max 30W</p> <p>or</p> <p>E27 LED 4x max available</p> <p>Lampadine non include Bulbs not included</p>	<p>bianco opaco 9010 matt white 9010</p>	<p>bianco white</p>	<p>157003</p>
<p>0,5 m² CE Energy saving PG IP20 DIM</p>		<p>Peso netto: 2.7 Kg Weight net:</p>	<p>Confezione Packaging Peso lordo: 7.49 Kg Weight gross:</p>	<p>n. Colli: 1 n. Pack: 1 Volume m³: 0.22 Volume m³:</p>





VAPOR

design: Karim Rashid 2012

SINUOSA COME UN CORPO FEMMINILE COMPOSTA DAL SUO DIFFUSORE IN POLICARBONATO AD ONDE, È UN ELEMENTO IRRINUNCIABILE PER TUTTI GLI AMBIENTI DOVE È RICERCATO UN DESIGN ESCLUSIVO.

WELL-ROUNDED LIKE A FEMALE BODY WITH ITS WAVED POLYCARBONATE DIFFUSERS, IT IS AN PIECE THAT CANNOT BE ABSENT IN AN ENVIRONMENT WHERE YOUR GOAL IS EXCLUSIVE DESIGN.



VAPOR

MODELLO | MODEL

LAMPADINA | LAMP

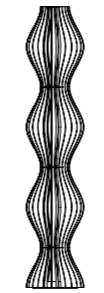
MONTATURA | FRAME

DIFFUSORE | DIFFUSER

CODICE | CODE

Vapor Floor | Terra

[LT1]



cm 196 77 1/8"

Ø cm 35.6 14.01"



Ø cm 35.6 14.01"

R7s QT-DE12 short
1x max 80W eco

and

E27 Classic A60
6x max 77W eco

or

E27 CFL
6x max 30W

or

E27 LED
6x max available

Lampadine non include
Bulbs not included

○ bianco opaco 9010
matt white 9010

○ bianco opaco
matt white

129009

Metallo
Metal

Polycarbonato
Polycarbonate

0,5 m³ CE energy saving PG IP20 DIM DIMMER included

Peso netto: 24 Kg
Weight net:

Confezione Packaging

Peso lordo: 32.55 Kg
Weight gross:

n. Colli: 2
n. Pack:

Volume m³: 0.414
Volume m³:

VAPOR STUDIO ITALIA DESIGN



340

THE LIGHTING
MAKERS
2017

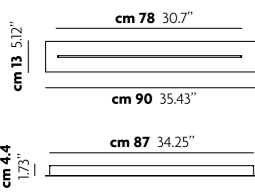


Note | Notes:

COM
PO
SITIO-
NS

TRACK system

MODELLO | MODEL INFO | INFO COLORE | COLOR SISTEMA | SYSTEM CODICE | CODE

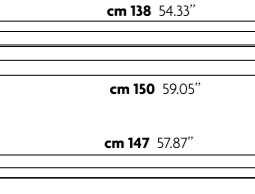


Lights Track Short Linear Track | Binario Lineare

<p>[TR1]</p> 	<p>Binario lineare multiplo modello standard massimo 7 sospensioni</p> <p>Multiple linear track standard version max 7 suspensions</p>	<p> bianco opaco 9010 matt white 9010</p>	<p>Track system</p>	<p>154029</p>		
<p>CE </p>		<p>Peso netto: 5.5 Kg Weight net:</p>	<p>Confezione Packaging</p>	<p>Peso lordo: 6.37 Kg Weight gross:</p>	<p>n. Colli: 1 n. Pack:</p>	<p>Volume m³: 0.019 Volume m³:</p>

Track System List Short Maximum Quantity | Quantità Installabili

pendenti allineati pendants aligned		pendenti sfalsati staggered pendants	
in line		up&down	
max 7	mod. A-Tube	max 7	mod. A-Tube
max 7	mod. A-Tube Nano	max 7	mod. A-Tube Nano
max 4	mod. Kelly Cluster	max 7	mod. Kelly Cluster
max 7	mod. Nostalgia Small	max 7	mod. Nostalgia Small
max 4	mod. Nostalgia Medium	max 7	mod. Nostalgia Medium
max 3	mod. Nostalgia Large	max 5	mod. Nostalgia Large
max 7	mod. Rain	max 7	mod. Rain
max 3	mod. Random	max 5	mod. Random
max 7	mod. Spider	max 7	mod. Spider

Lights Track Long Linear Track | Binario Lineare

<p>[TR2]</p> 	<p>Binario lineare multiplo modello standard massimo 11 sospensioni</p> <p>Multiple linear track standard version max 11 suspensions</p>	<p> bianco opaco 9010 matt white 9010</p>	<p>Track system</p>	<p>154030</p>		
<p>CE </p>		<p>Peso netto: 8.8 Kg Weight net:</p>	<p>Confezione Packaging</p>	<p>Peso lordo: 10.15 Kg Weight gross:</p>	<p>n. Colli: 1 n. Pack:</p>	<p>Volume m³: 0.031 Volume m³:</p>

Track System List Long Maximum Quantity | Quantità Installabili

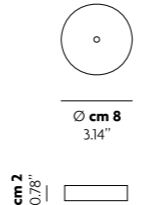




pendenti allineati pendants aligned		pendenti sfalsati staggered pendants	
in line		up&down	
max 11	mod. A-Tube	max 11	mod. A-Tube
max 11	mod. A-Tube Nano	max 11	mod. A-Tube Nano
max 8	mod. Kelly Cluster	max 11	mod. Kelly Cluster
max 11	mod. Nostalgia Small	max 11	mod. Nostalgia Small
max 7	mod. Nostalgia Medium	max 11	mod. Nostalgia Medium
max 5	mod. Nostalgia Large	max 9	mod. Nostalgia Large
max 11	mod. Rain	max 11	mod. Rain
max 5	mod. Random	max 9	mod. Random
max 11	mod. Spider	max 11	mod. Spider

Note | Notes: Le sospensioni **Sky-Fall** non possono essere installate su questi binari. Vedere alla pagina ***
The **Sky-Fall** suspensions can not be installed on this track light. Shown page ***

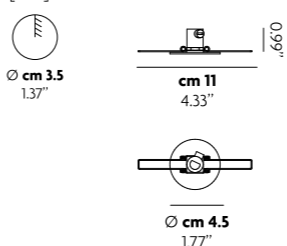



CLUSTER system

MODELLO | MODEL INFO | INFO COLORE | COLOR SISTEMA | SYSTEM CODICE | CODE

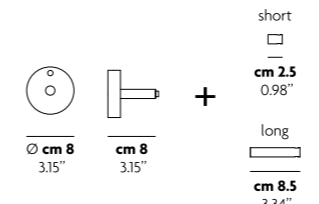


Single Mini Canopy | Rosone

<p>[RM1]</p> 	<p>Rosone per lampada singola dimensioni ridotte</p> <p>Single ceiling bracket small size</p>	<p> bianco opaco 9010 matt white 9010</p> <p> nero opaco matt black</p> <p> bronzo ramato coppery bronze</p> <p> cromo chrome</p>	<p>Single</p>	<p>154033</p> <p>154034</p> <p>154035</p> <p>154036</p>		
<p>CE </p>		<p>Peso netto: 0.2 Kg Weight net:</p>	<p>Confezione Packaging</p>	<p>Peso lordo: 0.3 Kg Weight gross:</p>	<p>n. Colli: 1 n. Pack:</p>	<p>Volume m³: 0.002 Volume m³:</p>

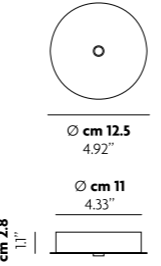


Recessed Micro Canopy Canopy | Rosone

<p>[R11]</p> 	<p>Rosone da incasso per lampada singola</p> <p>Recessed bracket for single lamp</p>	<p> bianco opaco 9010 matt white 9010</p> <p> cromo chrome</p>	<p>Recessed system</p>	<p>154037</p> <p>154040</p>		
<p>CE </p>		<p>Peso netto: 0.032 Kg Weight net:</p>	<p>Confezione Packaging</p>	<p>Peso lordo: 0.2 Kg Weight gross:</p>	<p>n. Colli: 1 n. Pack:</p>	<p>Volume m³: 0.002 Volume m³:</p>

Standard Wall Canopy Wall Canopy | Rosone Parete

<p>[RP1]</p> 	<p>Rosone a parete per sospensioni sistema componibile</p> <p>Wall bracket for pendant suspension modular system</p>	<p> cromo chrome</p>	<p>Wall system</p>	<p>154038</p>		
<p>CE </p>		<p>Peso netto: 0.8 Kg Weight net:</p>	<p>Confezione Packaging</p>	<p>Peso lordo: 1.1 Kg Weight gross:</p>	<p>n. Colli: 1 n. Pack:</p>	<p>Volume m³: 0.002 Volume m³:</p>

Single Standard Canopy | Rosone

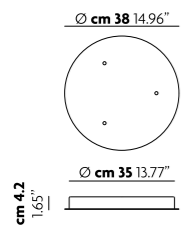

<p>[RO1]</p> 	<p>Rosone per lampada singola versione standard</p> <p>Single ceiling bracket standard size</p>	<p> bianco opaco 9010 matt white 9010</p>	<p>Single</p>	<p>154013</p>		
<p>CE </p>		<p>Peso netto: 0.4 Kg Weight net:</p>	<p>Confezione Packaging</p>	<p>Peso lordo: 0.48 Kg Weight gross:</p>	<p>n. Colli: 1 n. Pack:</p>	<p>Volume m³: 0.002 Volume m³:</p>

Note | Notes:

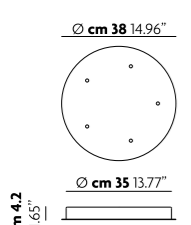

CLUSTER system

MODELLO | MODEL INFO | INFO COLORE | COLOR SISTEMA | SYSTEM CODICE | CODE

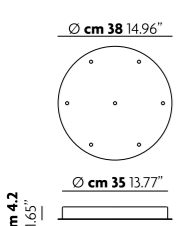

Cluster 3 Lights Round Cluster Canopy | Rosone Cluster

<p>[RO3]</p> 	<p>Rosone circolare per 3 sospensioni Ceiling bracket for 3 suspensions</p>	<p>bianco opaco 9010 matt white 9010</p>	<p>Cluster system</p>	<p>154014</p>	
<p>CE </p>		<p>Peso netto: 3.55 Kg Weight net:</p>	<p>Confezione Packaging</p>	<p>Peso lordo: 4.3 Kg Weight gross:</p>	<p>n. Colli: 1 n. Pack: 1 Volume m³: 0.025 Volume m³:</p>

Cluster 5 Lights Round Cluster Canopy | Rosone Cluster

<p>[RO5]</p> 	<p>Rosone circolare per 5 sospensioni Ceiling bracket for 5 suspensions</p>	<p>bianco opaco 9010 matt white 9010</p>	<p>Cluster system</p>	<p>154015</p>	
<p>CE </p>		<p>Peso netto: 3.55 Kg Weight net:</p>	<p>Confezione Packaging</p>	<p>Peso lordo: 4.3 Kg Weight gross:</p>	<p>n. Colli: 1 n. Pack: 1 Volume m³: 0.025 Volume m³:</p>

Cluster 7 Lights Round Cluster Canopy | Rosone Cluster

<p>[RO7]</p> 	<p>Rosone circolare per 7 sospensioni Ceiling bracket for 7 suspensions</p>	<p>bianco opaco 9010 matt white 9010</p>	<p>Cluster system</p>	<p>154016</p>	
<p>CE </p>		<p>Peso netto: 3.55 Kg Weight net:</p>	<p>Confezione Packaging</p>	<p>Peso lordo: 4.3 Kg Weight gross:</p>	<p>n. Colli: 1 n. Pack: 1 Volume m³: 0.025 Volume m³:</p>

Note | Notes:

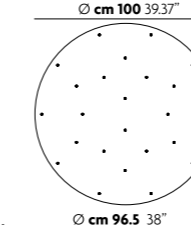

CLUSTER system

MODELLO | MODEL INFO | INFO COLORE | COLOR SISTEMA | SYSTEM CODICE | CODE

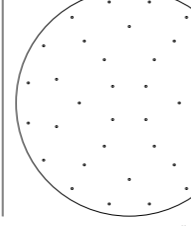

Cluster 14 Lights Round Cluster Canopy | Rosone Cluster

<p>[RO14]</p> 	<p>Rosone circolare per 14 sospensioni Ceiling bracket for 14 suspensions</p>	<p>bianco opaco 9010 matt white 9010</p>	<p>Cluster system</p>	<p>154017</p>	
<p>CE </p>		<p>Peso netto: 14.14 Kg Weight net:</p>	<p>Confezione Packaging</p>	<p>Peso lordo: 18.04 Kg Weight gross:</p>	<p>n. Colli: 1 n. Pack: 1 Volume m³: 0.122 Volume m³:</p>

Cluster 24 Lights Round Cluster Canopy | Rosone Cluster

<p>[RO24]</p> 	<p>Rosone circolare per 24 sospensioni Ceiling bracket for 24 suspensions</p>	<p>bianco opaco 9010 matt white 9010</p>	<p>Cluster system</p>	<p>154025</p>	
<p>CE </p>		<p>Peso netto: 23.5 Kg Weight net:</p>	<p>Confezione Packaging</p>	<p>Peso lordo: 28.91 Kg Weight gross:</p>	<p>n. Colli: 1 n. Pack: 1 Volume m³: 0.22 Volume m³:</p>

Cluster 36 Lights Round Cluster Canopy | Rosone Cluster

<p>[RO36]</p> 	<p>Rosone circolare per 36 sospensioni Ceiling bracket for 36 suspensions</p>	<p>bianco opaco 9010 matt white 9010</p>	<p>Cluster system</p>	<p>154018</p>	
<p>CE </p>		<p>Peso netto: 32.7 Kg Weight net:</p>	<p>Confezione Packaging</p>	<p>Peso lordo: 38.59 Kg Weight gross:</p>	<p>n. Colli: 1 n. Pack: 1 Volume m³: 0.19 Volume m³:</p>

Note | Notes:

CLUSTER system

MODELLO | MODEL INFO | INFO COLORE | COLOR SISTEMA | SYSTEM CODICE | CODE

Cluster 7 Lights Rectangular Cluster Canopy | Rosone Cluster

<p>[RE1]</p>	<p>Rosone rettangolare per 7 sospensioni Rectangular Canopy for 7 suspensions</p>	<p>bianco opaco 9010 matt white 9010</p>	<p>Cluster system</p>	<p>154019</p>	
<p>CE </p>		<p>Peso netto: 9.89 Kg Weight net:</p>	<p>Confezione Packaging</p>	<p>Peso lordo: 11.37 Kg Weight gross:</p>	<p>n. Colli: 1 n. Pack: Volume m³: 0.052</p>

Cluster 14 Lights Rectangular Cluster Canopy | Rosone Cluster

<p>[RE2]</p>	<p>Rosone rettangolare per 14 sospensioni Rectangular Canopy for 14 suspensions</p>	<p>bianco opaco 9010 matt white 9010</p>	<p>Cluster system</p>	<p>154020</p>	
<p>CE </p>		<p>Peso netto: 17.1 Kg Weight net:</p>	<p>Confezione Packaging</p>	<p>Peso lordo: 20.10 Kg Weight gross:</p>	<p>n. Colli: 1 n. Pack: Volume m³: 0.098</p>

Cluster 28 Lights Rectangular Cluster Canopy | Rosone Cluster

<p>[RE3]</p>	<p>Rosone rettangolare per 28 sospensioni Rectangular Canopy for 28 suspensions</p>	<p>bianco opaco 9010 matt white 9010</p>	<p>Cluster system</p>	<p>154021</p>	
<p>CE </p>		<p>Peso netto: 31.1 Kg Weight net:</p>	<p>Confezione Packaging</p>	<p>Peso lordo: 36.39 Kg Weight gross:</p>	<p>n. Colli: 1 n. Pack: Volume m³: 0.165</p>

Note | Notes:

RADIAL system

Decentralization Cylinder | Cilindro

<p>[accessory]</p>	<p>Cilindro di decentramento cavo Wall & Ceiling anchor</p>	<p>trasparente clear</p>	<p>Radial system</p>	<p>130009</p>	
<p>CE</p>		<p>Peso netto: 0.02 Kg Weight net:</p>	<p>Confezione Packaging</p>	<p>Peso lordo: 0.08 Kg Weight gross:</p>	<p>n. Colli: 1 n. Pack: Volume m³: 0.002</p>

Radial Single or Double Radial Canopy | Rosone Decentramento

<p>[RS1]</p>	<p>Rosone circolare per lampada singola decentrata o doppia contrapposte Ceiling bracket for single decentralized suspension or double opposed</p>	<p>bianco opaco 9010 matt white 9010</p>	<p>Radial system</p>	<p>154026</p>	
<p>CE </p>		<p>Peso netto: 0.35 Kg Weight net:</p>	<p>Confezione Packaging</p>	<p>Peso lordo: 0.41 Kg Weight gross:</p>	<p>n. Colli: 1 n. Pack: Volume m³: 0.002</p>

Radial 12 Lights Round Radial Canopy | Rosone a Raggiera

<p>[RS6]</p>	<p>Rosone circolare massimo 12 sospensioni a raggiera Ceiling bracket max 12 suspensions radially</p>	<p>bianco opaco 9010 matt white 9010</p>	<p>Radial system</p>	<p>154027</p>	
<p>CE </p>		<p>Peso netto: 1.05 Kg Weight net:</p>	<p>Confezione Packaging</p>	<p>Peso lordo: 1.41 Kg Weight gross:</p>	<p>n. Colli: 1 n. Pack: Volume m³: 0.013</p>

Radial 28 Lights Round Radial Canopy | Rosone a Raggiera

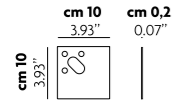



<p>[RS28]</p>	<p>Rosone circolare massimo 28 sospensioni a raggiera Ceiling bracket max 28 suspensions radially</p>	<p>bianco opaco 9010 matt white 9010</p>	<p>Radial system</p>	<p>154028</p>	
<p>CE </p>		<p>Peso netto: 3.35 Kg Weight net:</p>	<p>Confezione Packaging</p>	<p>Peso lordo: 4.19 Kg Weight gross:</p>	<p>n. Colli: 1 n. Pack: Volume m³: 0.031</p>

Note | Notes:

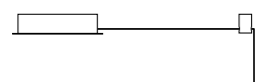



ACCESSORY

MODELLO | MODEL INFO | INFO COLORE | COLOR SISTEMA | SYSTEM CODICE | CODE

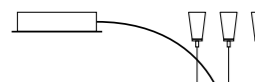



Back Plate Puzzle Accessory | Accessorio

<p>[P]</p> 	<p>Piastra a muro opzionale per Puzzle e Puzzle Twist parete e plafoniera. Optional backplate for Puzzle and Puzzle Twist Wall and Ceiling</p>	<p> bianco opaco 9016 matt white 9016</p>	<p>Puzzle series Puzzle Twist series</p>	<p>146013</p>
<p>0,5 m  </p>		<p>Peso netto: 0.07 Kg Weight net:</p>	<p>Confezione Packaging</p>	<p>Peso lordo: 0.13 Kg Weight gross: n. Colli: 1 n. Pack: Volume m³: 0.002 Volume m³:</p>

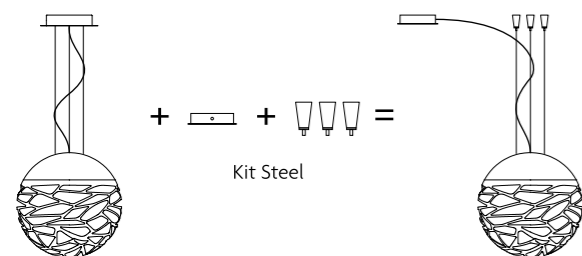
Kit Cable

	<p>Decentramento per sospensioni con cavo elettrico portante Decentralization for suspension with single power cable</p>	<p> bianco opaco 9010 matt white 9010 and  trasparente clear</p>	<p>A-Tube series Sugegasa series</p>	<p>130010</p>
<p></p>		<p>Peso netto: 0.37 Kg Weight net:</p>	<p>Confezione Packaging</p>	<p>Peso lordo: 0.43 Kg Weight gross: n. Colli: 1 n. Pack: Volume m³: 0.002 Volume m³:</p>

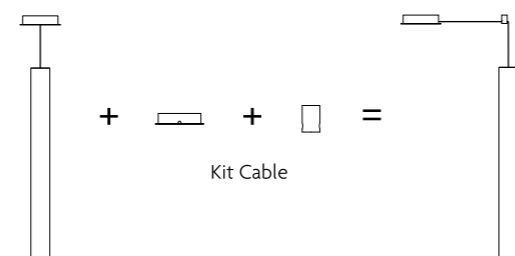
Kit Steel

	<p>Decentramento per sospensioni con funi d'acciaio Decentralization for steel cable suspension</p>	<p> bianco opaco 9010 matt white 9010 and  cromo chrome</p>	<p>Kelly series Maggio series</p>	<p>130011</p>
<p></p>		<p>Peso netto: 0.5 Kg Weight net:</p>	<p>Confezione Packaging</p>	<p>Peso lordo: 0.56 Kg Weight gross: n. Colli: 1 n. Pack: Volume m³: 0.002 Volume m³:</p>

[Ex: 1] Kelly Sphere with Kit Steel | Kelly Sphere con Kit Steel



[Ex: 2] A-Tube with Kit Cable | A-Tube con Kit Cable



Note | Notes:

THE
LIGHTING
MAKERS
2017

CONDIZIONI GENERALI DI VENDITA



Art. 1 - Premessa - Salvo deroga risultante da apposito accordo scritto tra le parti, ogni compravendita di prodotti di Studio Italia Design S.r.l., P.IVA 02992370276 (di seguito: “SID”) è regolata dalle seguenti Condizioni Generali di Vendita che costituiscono parte essenziale del contratto e che si intendono pertanto accettate dal Compratore ancorché dallo stesso non sottoscritte. Qualsiasi clausola unilateralmente apposta dal Compratore nei documenti da lui sottoscritti e/o nella sua corrispondenza, che sia contraria o comunque in aggiunta alle seguenti condizioni generali od a quelle speciali espressamente approvate per iscritto dal Venditore, si intende come non scritta ed è priva di ogni effetto.

Art. 2 - Perfezionamento della compravendita, quantitativi e prezzi - La compravendita si intende perfezionata con la conferma d'ordine scritta del Venditore anche a mezzo fax e/o posta elettronica o con l'inizio delle consegne per i casi in cui è stata richiesta l'immediata consegna della fornitura anche in presenza di modifiche intervenute e quindi accettate dal cliente. I prezzi concordati si intendono per prodotti consegnati franco stabilimento del Venditore e non comprendono prestazioni ed oneri accessori (quali IVA, imballo speciale, spese di trasporto, di installazione e/o montaggi e così via).

Art. 3 - Consegna, trasferimento del rischio e trasporto - La merce viene consegnata al Compratore presso lo stabilimento del Venditore o in altro sito dallo stesso indicato per iscritto, ed il trasferimento del rischio avviene con la consegna della stessa al primo vettore o al Compratore nelle ipotesi di ritiro della merce da quest'ultimo direttamente eseguita. La merce viaggia sempre a rischio esclusivo del Compratore anche quando il vettore dovesse essere scelto ed incaricato dal Venditore, essendo quest'ultimo liberato da ogni responsabilità con la consegna dei prodotti al vettore, che ad ogni effetto si intende eseguita a mani dallo stesso Compratore. I termini di consegna pattuiti si intendono indicativi. In caso di ritardo nella consegna imputabile al Venditore per un periodo fino a 60 gg il Compratore non ha il diritto di rifiutare la fornitura, né di richiedere la risoluzione del contratto e/o il risarcimento di alcun danno. Se il ritardo nella consegna supera il termine di 60 gg il Compratore ha la facoltà di richiedere – con lettera raccomandata – l'annullamento dell'ordine e la restituzione degli anticipi eventualmente versati. Resta in ogni caso escluso qualsivoglia obbligo del Venditore di risarcimento danni diretti e/o indiretti di qualsiasi natura e per qualsiasi ragione, in dipendenza del ritardo ovvero della mancata esecuzione della fornitura.

Art. 4 - Riserva di proprietà - Il Compratore acquista la proprietà della merce solo con il pagamento integrale del prezzo fatturato delle forniture ma ne assume i rischi dal momento della consegna.

Art. 5 - Caratteristiche dei prodotti e condizioni di utilizzo – Salvo diverso ed espresso accordo scritto tra le parti, i parametri funzionali dei prodotti sono quelli espressi comunicati o comunque risultanti nei disegni e specifiche tecniche del Venditore se esistenti o su quanto indicato sul sito web www.studioitaliadesign.com relativamente ai prodotti. I livelli di qualità dei prodotti forniti sono quelli standard del Venditore, evidenziati nelle relative specifiche o su quanto indicato e desumibile sul sito web del Venditore. E' onere del Compratore individuare e comunicare al Venditore le condizioni di utilizzo dei prodotti prima della relativa definizione tecnica. In mancanza di indicazioni da parte del Compratore il Venditore considera condizioni di utilizzo quelle di prassi dallo stesso considerate o esplicitate nei propri disegni e documentazione tecnica.

Art. 6 - Garanzie - I prodotti forniti sono coperti da garanzia per difetti di materiale e/o fabbricazione per un periodo di 24 mesi dalla consegna se il Compratore risulta essere una persona fisica, diversamente il periodo di garanzia sarà di 12 mesi dalla consegna. Il Venditore sostituisce i prodotti resi in detto periodo di garanzia e riconosciuti difettosi per vizi d'origine ovvero in alternativa ed a sua scelta accredita al Compratore una somma pari al prezzo già fatturato dei prodotti stessi, restando espressamente escluso e rinunciato qualsiasi diverso diritto o pretesa del Compratore anche a titolo di risarcimento danni diretti e/o indiretti o di rimborso di costi dallo stesso sostenuti (quali costo di riprese, di assistenza tecnica, di richiamo, ecc.). Eventuali difettosità o non conformità dei prodotti devono essere segnalate dal Compratore per iscritto al Venditore – a pena di decadenza – entro e non oltre 8 gg dalla data di ricevimento della merce; eventuali difetti occulti devono essere segnalati dal Compratore per iscritto al Venditore – sempre a pena di decadenza- entro 8 gg dalla relativa scoperta. Resta inteso che SID non sarà responsabile per alcun vizio ancorché occulto, comunicato per iscritto, oltre 24 mesi dalla consegna della merce. La garanzia non opera ove i difetti rilevati siano imputabili a negligenza del Compratore e/o ad impiego dei prodotti non conforme con le informazioni e le spiegazioni in ogni caso fornite dal Venditore, alle prescrizioni tecniche, ad errata progettazione, applicazione, montaggio o fabbricazione delle strutture ove sono installati, ad errata manutenzione operata da personale non autorizzato, a pulizia impropria in quanto effettuata con modalità o materiali non idonei, ad errato magazzino, movimentazione e trasporto, ad uso improprio od incauto, anche in caso di impianto elettrico e portata dello stesso non idonea, ovvero a circostanze che comunque non possono ricollegarsi a difettosità di produzione da parte del Venditore. Ogni singolo prodotto SID è conforme alla marcatura richiesta dalla Comunità Europea con la direttiva 93/68 (ampliamento della direttiva 73/23) per confermare con una marcatura riconosciuta in tutta Europa, che le lampade sono state sottoposte alle prove di sicurezza elettrica richieste dalle norme Europee EN-60598-1-2 II ed. + CEI EN 60598-1 IV ed. corrispondenti norme italiane CEI 34-21 + CEI 34-23, norme per la sicurezza elettrica a cui fanno riferimento tutti gli istituti, compreso l'IMQ. I prodotti indicati con il marchio UL e/o ETL sono conformi alla normativa UL 1598/CAN/USA C22.2 No.250.0 o UL 153.

Art. 7 - Obblighi del Compratore - Il Compratore è tenuto a prendere immediatamente in consegna i prodotti affidati dal Venditore al vettore, ovvero – se diversamente concordato – a puntualmente ritirarli presso lo stabilimento del Venditore alla data di comunicazione di merce pronta che potrà avvenire con ogni mezzo da parte del Venditore. Ove il Compratore ritardi il ritiro dei prodotti per un periodo superiore a 10 gg, oltre al pagamento del prezzo deve corrispondere al Venditore un adeguato compenso pari al 2% al giorno dell'importo fatturato per il magazzino degli stessi. Il Compratore deve effettuare i pagamenti normalmente, con le modalità e nei termini precisati in fattura. Sui ritardati pagamenti decorreranno, di pieno diritto e senza necessità di costituzione in mora, gli interessi di cui al D.lgs. n. 231/2002. In caso di ritardo dei pagamenti il Venditore ha diritto a sospendere immediatamente ogni fornitura, anche se dipendente da altri contratti con lo stesso Compratore. Il mancato pagamento nei termini pattuiti comporta in ogni caso la decadenza del Compratore dal beneficio del termine.

Art. 8 - Forza maggiore - Qualora il Venditore sia impossibilitato a rispettare il contratto per cause di forza maggiore o comunque indipendenti dalla sua volontà, i termini previsti per l'esecuzione della fornitura sono automaticamente prorogati per un periodo equivalente al perdurare degli effetti di tali cause. Qualora la causa impeditiva continui per più di 6 mesi entrambe le parti possono chiedere la risoluzione del contratto ed in tal caso il Venditore restituisce al Compratore gli anticipi eventualmente ricevuti, con esclusione di ogni e qualsiasi onere ulteriore a suo carico.

Art. 9 - Contratto – In caso di sottoscrizione di apposito contratto lo stesso con i suoi allegati contiene e riassume le obbligazioni validamente assunte dalle parti e per esse vincolanti. L'adempimento delle parti sarà oggetto di valutazione dell'effettiva esecuzione dei compiti e doveri contrattuali, da effettuarsi in buona fede, onestà e con equità. Le presenti Condizioni Generali di Vendita si applicheranno al contratto salvo deroga risultante da atto scritto o in esso contratto esplicitamente prevista.

Art. 10 - Controversie - Qualora dovesse verificarsi una qualsivoglia controversia avente ad oggetto la formazione, validità, interpretazione, esecuzione, modifica e risoluzione del contratto o delle presenti Condizioni Generali di Vendita, questa sarà risolta secondo i principi e le regole indicate nell'articolo 11 che segue.

Art. 11 - Foro competente e legge applicabile - Foro esclusivamente competente sarà quello di Venezia con esplicita esclusione di ogni altro foro alternativamente competente, e la legge applicabile quella italiana.

Art. 12 - Sito Web - Le presenti Condizioni Generali di Vendita, sono quelle risultanti sul sito web www.studioitaliadesign.com e sono stampabili e riproducibili su supporto cartaceo. SID si impegna ad aggiornare il sito web www.studioitaliadesign.com mediante la pubblicazione sullo stesso della versione di Condizioni Generali di Vendita di volta in volta modificata.

GENERAL CONDITIONS OF SALE



Art. 1 – Recital – Unless otherwise provided for in a separate written agreement between the parties, every sale of products of Studio Italia Design S.r.l., VAT 02992370276 (hereinafter, “SID”) is governed by the following General Conditions of Sale that must be considered as an essential part of this agreement and shall be deemed to have been accepted by the Buyer even though the latter has not signed them. Any clause unilaterally added by the Buyer in the documentation signed by it and/or in its correspondence, being against or in any case in addition to the general conditions or to those specific expressly approved in writing by the Seller, shall be deemed as not written and shall be of no effect.

Art. 2 - Completion of the sale, quantities and prices - The sale is deemed to be completed once the Seller gives the written order confirmation also by fax and/or email or when deliveries are commenced in cases where the immediate delivery of the supply is requested, also in consideration of changes occurred and then accepted by the customer. The prices agreed are understood for products delivered ex works of the Seller and do not include services and accessory charges (such as VAT, special packaging, transport and installation costs, and/or assemblages and so on).

Art. 3 - Delivery, risk transfer and transport - Products are delivered to the Buyer at the Seller's plant or at another place indicated in writing by the Seller, and the risk transfer takes place with the delivery of the goods to the first carrier or Buyer in the events of collection of goods directly carried out by the latter. The products always travel at the Buyer's sole risk also when the carrier is selected and appointed by the Seller, being the latter freed from all responsibilities after having delivered the products to the carrier, this delivery is deemed to all effects being carried out directly by the said Buyer. The delivery terms agreed are to be understood as indicative. If the Seller is responsible for delay of delivery for a period of up to 60 days, the Buyer is not entitled either to refuse the supply or to request the termination of the agreement and/or the compensation for any damages. If the delay in delivery exceeds 60 days, the Buyer is entitled to request – by registered letter- the cancellation of the order and the reimbursement of the advances if paid. In any event, the Seller shall not be liable for and/or direct and indirect damages of any nature and for any reason due to the delay or the failure to carry out the supply.

Art. 4 - Reservation of title - The Buyer acquires property rights over the goods with the full payment of the price invoiced of the supplies but it takes the risks thereof as of the delivery.

Art. 5 - Products features and conditions of use – Unless otherwise expressly agreed in writing by the parties, the conditions for using of the products are those communicated or in any case resulting from the drawings and technical specifications of the Seller, if any, or as described in the website www.studioitaliadesign.com in relation to products. The quality levels of products are the standard quality levels of the Sellers, indicated in the relevant specifications as described on the Seller's website. It is always the Buyer's responsibility to identify and notify the Seller of the conditions of use of products before technically defining them. Failing any particular instructions from the Buyer, the Seller considers as usual conditions of use those it considered or described in its designs and technical documentation.

Art. 6 - Warranties - The products delivered are covered by a warranty for defects in material and manufacture for a period of 24 months as of the delivery if the Buyer is a natural person, otherwise the warranty period will be of 12 months as of the delivery. The Seller shall replace the products delivered in this warranty period being faulty due to factory defects or in alternative, at its discretion, pay the Buyer an amount equal to the price already invoiced of the said products, being expressly excluded and waived any other right or claim by the Buyer also as compensation for direct and/or indirect damages or cost repayment borne by it (such as recovery, technical assistance, recalling costs, etc.). Any defectiveness or non-compliance of products shall be reported by the Buyer by writing to the Seller – in order to be valid – within 8 days from receipt of goods; any hidden defects shall be reported by the Buyer by writing to the Seller – always in order to be valid - within 8 days as of the relevant discovery. It being understood that SID will not be responsible for any defect even though hidden, being notified in writing, after 24 months of the delivery of goods. The warranty does not apply where the defects identified are due to the Buyer's negligence and/or to the use of products being not compliant with the information and explanations in any case gave by the Seller, technical provisions, to incorrect design, application, assembly or manufacture of the facilities in which they are installed, to incorrect maintenance carried out by unauthorized personnel, to improper cleaning since it is made with materials and manners being not suitable, to incorrect storage, handling and transport, to improper or imprudent use, also in the event of electrical system and its capacity being not suitable, or to circumstances that in any case cannot be related to the production defectiveness by the Seller. Every single product of SID corresponds to the mark laid down by the European Community with Directive 93/68 (extension of Directive 73/23) to confirm, with a mark recognized all over Europe, that the lights have undergone the electrical safety test required by European standards EN-60598-1-2 II ed. + CEI EN 60598-1 IV ed. corresponding to Italian standards CEI 34-21 + CEI 34-23, electrical safety standards referred to by all institutions, including the IMQ. The products indicated with the logo UL and/or ETL corresponds to the standards UL 1598/CAN/USA C22.2 No.250.0 o UL 153.

Art. 7 - Buyer's Obligations - The Buyer is required to immediately take delivery of the goods given by the Seller to the carrier, or – where otherwise agreed – to timely collect them at the Seller's plant on the date on which the Seller communicates, by any means, that the goods are ready. Where the Buyer delays the collection of the production for a period exceeding 10 days, in addition to the payment of price it shall pay the Seller a proper compensation equal to 2% per day of the price invoiced for storing such products. The Buyer shall carry out the payments normally, in accordance with the terms and conditions specified in the invoice. For late payments it will be accrued by default without need of further notification interest under Legislative Decree no. 231/2002. In the event of payment delays, the Seller is entitled to immediately suspend any supply, even though it has concluded other agreements with the same Buyer. The failure to pay within the terms agreed will cause in any event the loss of favourable terms for the Buyer.

Art. 8 - Force majeure - If the Seller is unable to comply with the agreement due to force majeure or beyond its control events, the deadlines set for the supply are automatically extended for a period in which these effects continue. Where the obstacle to comply with the agreement is longer than 6 months, both parties may request the termination of the agreement and, in such event, the Seller repay the Buyer the advances received, if any, releasing itself from any additional obligation on it.

Art. 9 - Agreement – In the event of execution of a specific agreement signed by the parties, the said agreement together with its Annexes provides for and summarizes the obligations validly undertaken by the parties and being binding for them. The fulfilment by the parties will be subject to effective evaluation of the actual performance of the contractual tasks and duties to be carried out in good faith, with honesty and fairness. These General Conditions of Sale shall apply to the agreement, unless otherwise provided in writing by the parties or expressly provided in the said agreement.

Art. 10 - Disputes - Any dispute which may arise concerning the signing, validity, interpretation, performance, amendment and termination of the agreement or of these General Conditions of Sale will be settled according to principles and rule set forth in Article 11 below.

Art. 11 - Jurisdiction and Applicable Law - The Court of Venice shall be held exclusively competent, being any other court of competent jurisdiction expressly excluded, and the Italian Law shall be applicable.

Art. 12 - Website - These General Conditions of Sale are those indicated on the website www.studioitaliadesign.com and may be printed and reproduced on paper. SID undertakes to update the website www.studioitaliadesign.com by publishing on it the version of the General Conditions of Sale as amended from time to time.

THE
LIGHTING
MAKERS
2017



THE
LIGHTING
MAKERS
2017



STUDIO
ITALIA DESIGN


LIGHTING MAKERS

Art Direction and set design:
Raimondo Sandri

Photos:
Studio Pointer
Stefano Scatà
Andrea Pancino

Printer:
Grafiche Tintoretto

Special thanks to:
Renzo Tortato
Loris Casonato
Gatti VilleVenete Treviso
Enrico
Ometto Arredamenti
Solinfo
Glamora



STUDIO ITALIA DESIGN
Via Pialoi, 32
30020 Marcon - Venezia - ITALY
tel +39 041 4569266
fax +39 041 4567337
info@studioitaliadesign.com
www.studioitaliadesign.com